3 तयार हुनुहोस्

बुशफायर सुरक्षा निर्देशिका

पढ्न सरल

Government of South Australia

CFS

तपाईंको जोखिम जान्नुहोस्

तलका प्रश्नहरु मध्ये तपाईंको कुनै पनि जवाफमा **हो** भन्नुहुन्छ भने तपाईं जोखिममा हुनुहुन्छ।

- तपाईं निम्न कुनै स्थानहरु नजिक बस्नुहुन्छ?

– भाडी
– जंगल

– किनारा

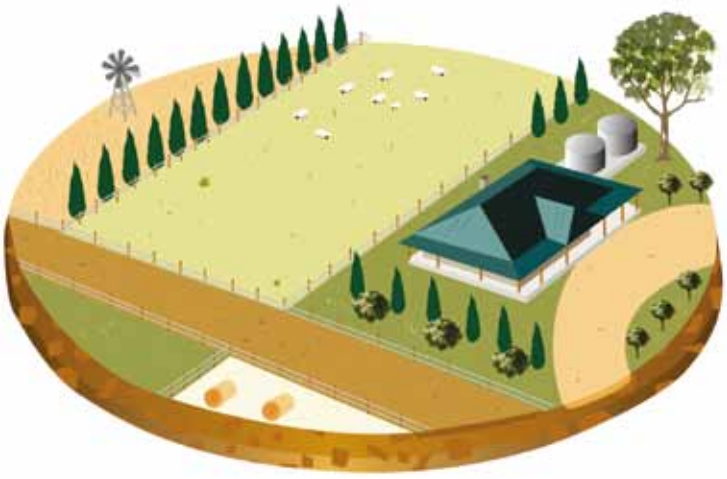

– प्रशस्त घाँस भएको जमिन
– घाँसेमैदान

– झाडीनजिकैको ग्रामीण बस्ती
– प्रशस्तै सानो बिरुवाहरु भएको जमिन

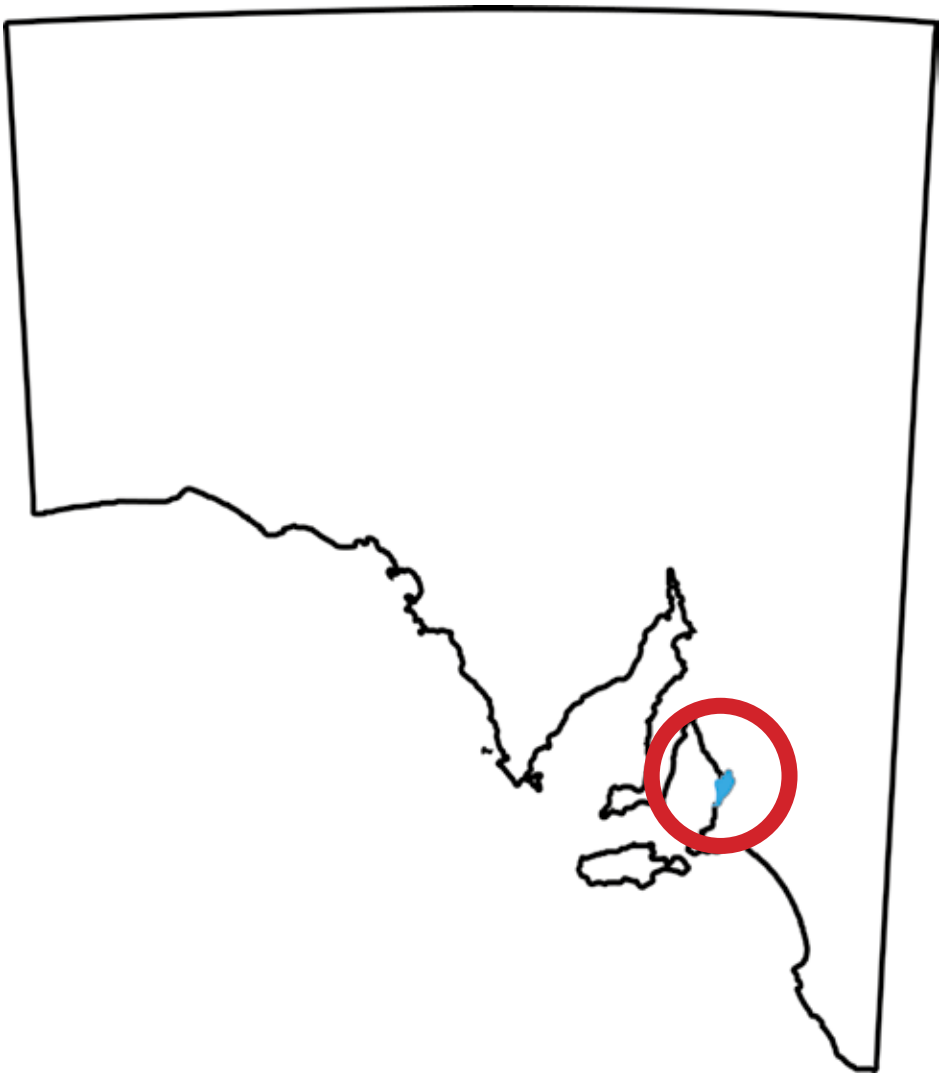

Adelaide (आडिलेड) रातो घेरा भित्रको नीलो भाग हो।

Adelaide को भित्री उपनगर बस्ती सुरक्षित हुन्छन्।

तपाईं Adelaide को सुरक्षित भाग भन्दा बाहिर

- घरमा बस्नुहुन्छ
- काम गर्नुहुन्छ

वा

- यात्रा गर्नुहुन्छ?

- तपाईंको क्षेत्रमा यसअघि बुशफायर भएको थियो?



- जब तपाईंले घर छोड्नु हुन्छ, के तपाईंलाई झाडी भएको जमिनमा गाडी हाँक्नु पर्छ?



- के तपाईंको बुशफायर योजना एक वर्षभन्दा पुरानो छ?

यदि यी प्रश्नहरु मध्ये तपाईंले कुनै पनि जवाफमा **हो** भन्नुहुन्छ भने तपाईं जोखिममा हुनुहुन्छ।
चाँडै निस्कनु नै सबैभन्दा उत्तम उपाय हुन्छ।

तपाईंको बुशफायर योजना लेख्नुहोस्

तयारी गर्नुहोस्

- तपाई

  र तपाईंको
- परिवार
- घर
- घरपालुवा जनावर

पढ्नुहोस्

- जानकारी किताब - चाँडै निस्कनुहोस्
- जानकारी किताब - त्यहीँ रहनुस् र प्रतिकार गर्नुहोस्

गर्नुहोस्

- मेरो बुशफायर योजना - चाँडै निस्कने

  वा
- मेरो बुशफायर योजना - त्यहीँ रहने र प्रतिकार गर्ने

बुशफायर योजनाका बारेमा कुरा गर्नुहोस्-

- परिवारसँग

  र
- साथीभाइसँग

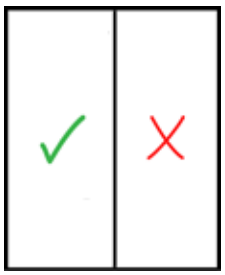

नियमहरु बुझ्नुहोस्

आगोलागीको खतरनाक ऋतु सबैभन्दा डरलाग्दा महिनाहरु हुन्।

आगोलागीको खतरनाक ऋतुभरिमा नियमहरु हुन्छन्।

तपाईंले निम्न वस्तुहरु बाल्नु **हुँदैन**ः

- घाँस
- झारहरु
- पातहरु।

तपाईंले आगोसम्बन्धी कामहरु **गर्नुहुन्न**।

दक्षिण अस्ट्रेलियामा १५ वटा बुशफायर क्षेत्रहरु छन्। CFS ले तीन क्षेत्रहरुलाई **आगो बर्जित क्षेत्र** भनेर छुट्याएको। ती क्षेत्रहरु जान्नुहोस्।

तपाईंले जान्नै पर्ने,

- तपाईंको क्षेत्रतिरको आगोलागी खतरनाक ऋतु **र**
- त्यहाँ कहिले पूर्णरुपमा आगोमाथि प्रतिबन्ध लगाइन्छ।

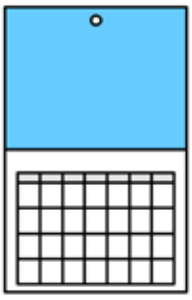

डिसेम्बरदेखि अप्रिल सम्म निम्न क्षेत्रमा आगोलागीको खतरनाक ऋतु चल्छः

- आडेलाइड
- कङ्गारु टापु
- माउन्ट लफ्टी शृङ्खला।

नोभेम्बर देखि मार्च सम्म निम्न क्षेत्रमा आगोलागीको खतरनाक ऋतु चल्छः

- उत्तर पूर्वी ग्रामीण भूमि
- उत्तर पश्चिम ग्रामीण भूमि।

नोभेम्बर देखि अप्रिल सम्म निम्न क्षेत्रमा आगोलागीको खतरनाक ऋतु चल्छः

- पूर्वी आयर पेनिन्सुला
- फ्लिन्डर्स
- मध्य उत्तर
- मुर्रेल्यान्डस्
- तल्लो आयर पेनिन्सुला
- तल्लो दक्षिण पूर्व
- रिभरल्यान्ड
- माथिल्लो दक्षिण पूर्व
- पश्चिमी किनारा
- योर्क पेनिन्सुला।

मितिहरु परिवर्तन हुन सक्छन्।
तपाईंले यसबारे अरु जानकारी प्राप्त गर्न सक्नुहुन्छ।
बुशफायर जानकारी हटलाइनलाई फोन गर्नुहोस्।
फोनः 1300 362 361.

पूर्ण रुपमा आगो प्रतिबन्ध

केही दिनहरु पूर्ण रुपमा आगो प्रतिबन्ध गर्नुपर्ने दिनहरु हुन्छन्।

पूर्णरुपमा आगोमाथि प्रतिबन्ध लगाउनुपर्ने समय २४ घन्टासम्म रहन्छ।

तपाईंले कुनै पनि प्रकारको आगो **बाल्नु हुँदैन**।

यदि तपाईंले आगो बाल्नु भयो भने, तपाईंले,

- जरिवाना तिर्नुपर्छ

  वा

- जेल जानुपर्छ।

रातिको समाचार हेर्नुहोस्।

कतै भोलिका लागि पूर्ण रुपमा आगो प्रतिबन्ध समय परेको छ कि?

पूर्ण रुपमा आगो प्रतिबन्ध दिनहरुमा गर्ने बार्बेक्यू

पूर्ण रुपमा आगो बाल्न प्रतिबन्ध हुने दिनहरुमा तपाईंले घरमा नै बार्बेक्यू प्रयोग गर्न सक्नुहुन्छ। तपाईंले **गर्नैपर्ने** कुरा-

- आफ्नै घरमा रहनुहोस्।
  यसमा क्याराभान गाडी **पर्दैन**
- बार्बेक्यू वरिपरि ४ मिटर स्पस्ट खाली ठाउँ हुनुपर्छ
- पानी वा आगो नियन्त्रक (एक्सटिङ्गुइसर) सहित एक जना मान्छे तयार हुनुपर्छ
- बार्बेक्यूमा
  - ग्यास

    वा
  - विद्युत प्रयोग हुनुपर्छ।

तपाईंले थप जानकारी प्राप्त गर्न सक्नुहुन्छ। बुशफायर जानकारी हटलाइनलाई फोन गर्नुहोस्। फोनः 1300 362 361.

तपाईंको घर तथा जमिनलाई तयार राख्नुहोस्।

तपाईंको आकस्मिक सामान तयार राख्नुहोस्।



तपाईंको बुशफायर योजना जाँच गर्नुहोस्।

तपाईंको बुशफायर योजना परिवारसँग अभ्यास गर्नुहोस्।

आगोको खतरा सूचक जाँच गर्नुहोस्।
आगोको खतरा सूचकले बुशफायर कति खराब हुनेछ भन्ने बताउँछ।
जब तपाईं बुशफायर योजना बनाउनु हुन्छ, आगोको खतरा सूचकलाई प्रयोग गर्नुहोस्।

तपाईंको घरको बीमा गर्नुहोस्

बीमाले तपाईंको घरमा उत्पन्न हुन सक्ने क्षतिमा सहयोग गर्न सक्छ। उदाहरणका लागिः

- तपाईंको घरलाई मर्मत गर्न
- घरलाई पुनर्निमाण गर्न
- घरमा नयाँ सामानहरु किन्न।

तपाईंको घर वरपर काम गर्नुहोस्

यो किताबले तपाईंले कुन काम गर्नुपर्छ बताउँछ।

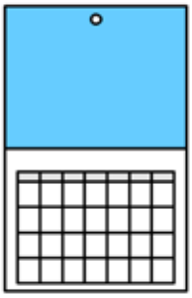

ती कार्यहरुलाई मे देखि अक्टोबर महिनासम्म गर्नुहोस्।

यो आगोलागी खतरनाक ऋतुभन्दा **अगाडि** पर्छ।

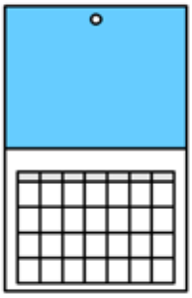

ती कार्यहरुलाई पुनः नोभेम्बर देखि अप्रिल महिना सम्म गर्नुहोस्।

यो खतरनाक आगोलागी ऋतु **भित्रको** समय हो।

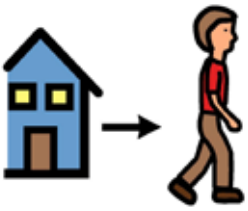

यदि तपाईं चाँडै निस्कने योजना बनाउनुहुन्छ भने सक्दो बढी कार्यहरु गर्नुहोस्।

तपाईंले चाँडै निस्कने योजना बनाउनु हुन्छ

तर

तपाईंका योजनाहरु परिवर्तन हुन्छन्। जस्तैः

- तपाईं डराउनुहुन्छ
- बुशफायर अति छिटो आउँछ
- गाडी हाँक्न सुरक्षित हुन्न
- तपाईं बिरामी पर्नुहुन्छ।

बुशफायरको समयमा तपाईं आफ्नो घरभित्र बस्नुपर्छ। तपाईंको घरलाई जतिसक्दो सुरक्षित बनाउनुहोस्।

यदि तपाईं त्यहीँ बस्ने योजनामा हुनुहुन्छ र बचाउ गर्नुहुन्छ भने तपाईंले निम्न सबै कार्यहरु **गर्नुपर्छ**,

- तपाईंको घर

  र

- जमिनलाई तयार राख्न।

तपाईंले यो किताबको बाँकी भाग पढ्नुपर्छ।

तपाईंको घरको वरिपरिको स्थललाई सफा राख्नुहोस्।

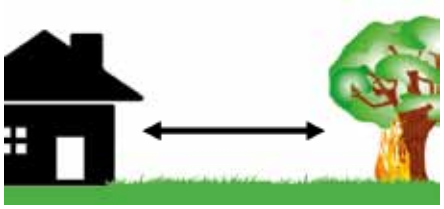

तपाईंको घरवरपरको सफा ठाउँलाई वचाउ क्षेत्र भनिन्छ। निम्न मात्रामा सफा गर्नुहोस्-

- तपाईंको घरबाट २० मिटर टाढा
- तपाईंको गोठ वा ग्यारेजबाट ५ मिटर टाढा।

तपाईंको बचाउ क्षेत्रलाई सफा राख्नुपर्छ।

आगो समात्ने सबै चीजहरु फाल्नु **पर्छ**।

झारहरुलाई निमिट्यान्न पार्नुहोस्।

छरिएका निम्न कुरालाई पन्छाउनुहोस्-

- बोक्रा
- सुकेका घाँस
- सुकेका पात
- सुकेका हाँगा।

तपाईंको घरमाथिका हाँगाहरुलाई काट्नुहोस्।
जमिनमाथिका हाँगाबाट मुक्त हुनुहोस्।

घाँस काट्नुहोस्।

तपाईंको स्थानीय परिषद्लाई सोध्नुहोस्ः

- बगैंचाको फोहोरबाट कसरी मुक्त हुने।
- कहिले तपाईं बालेर नष्ट गर्न सक्नु हुन्छ।
  तपाईंले आगलागीको ऋतु आउनु **अगाडि** नै बाल्नु **पर्ने हुन्छ**।

यदि तपाईं नयाँ घर बनाउँदै हुनुहुन्छ भने घरको वरिपरि निम्न कुराहरु राख्नुहोस्-

- गाडी हाँक्ने बाटो
- चौर

  र
- हिँड्ने बाटो

तपाईंको गाडीबाटो ३ मिटर चौडा हुनुपर्छ।
यसले ट्रकलाई घरतिर आउन दिन्छ।

रुखहरु छुट्टै पर सारिएको निश्चित गर्नुहोस्।

धेरै **नबल्ने** रुखहरु हुर्काउनुहोस्। यस्ता रुखहरुको पातमा प्रशस्त पानी हुन्छ।

वनस्पतिहरुको बगैंचा बनाउनुहोस्। यसले बुशफायरलाई छिट्टो बल्न रोक्छ।

तपाईंको पर्खाल र छानालाई मर्मत गर्नुहोस्

तलका वस्तुहरुको खाली ठाउँलाई मर्मत गर्नुहोस्-

- छानाको टायलहरु
- धातुका पाताहरु
- इँटाहरु

  वा

- काठ

तपाईंको पर्खाललाई चिल्लो राख्नुहोस्। निम्न चीजहरुमा रंग पोत्नुहोस्-

- पुराना काठ

  र

- चर्केका रंगहरुमा।

मुनिका वस्तुहरुमा धातुका पाता वा धातुले मोर्नुहोस्-

- बाहिरको द्वार
- आकाशेबत्ती र एयर कन्डिसनर
- घरमुनिको ठाउँ।

तलका भागहरुमा धातुको तारहरुको प्रयोग गर्नुहोस्-

- ढोका

  र

- झ्यालहरुमा।

झ्यालहरुको बाहिरको खोल (शटर) धातुको हाल्नुहोस्।

ढलनालीहरु सफा गर्नुहोस्।

धातुको छाना निर्माण गर्नुहोस्। यदि टायलको प्रयोग गरिएको छ भने खाली ठाउँमा फाइबरग्लास लगाउनुहोस्।

यदि तपाईं नयाँ घर बनाउँदै हुनुहुन्छ भने घरको नजिकै अवरोध निर्माण गर्नुहोस्। उदाहरणका लागिः

- एउटा ढुंगे पर्खाल
- एउटा माटोको पर्खाल

वा

- एउटा इँटाको पर्खाल।

यसले तपाईंको घरमा आउने आगोको रापलाई आफूसँगै लिन्छ।

निम्न कुराहरु प्रयोग गरेर पर्खाल बनाउनुहोस्-

- इँटा
- फाइबर सिमेन्ट

वा

- माटोको इँटा।

तपाईंको घरका औजारहरुको जाँच गर्नुहोस्

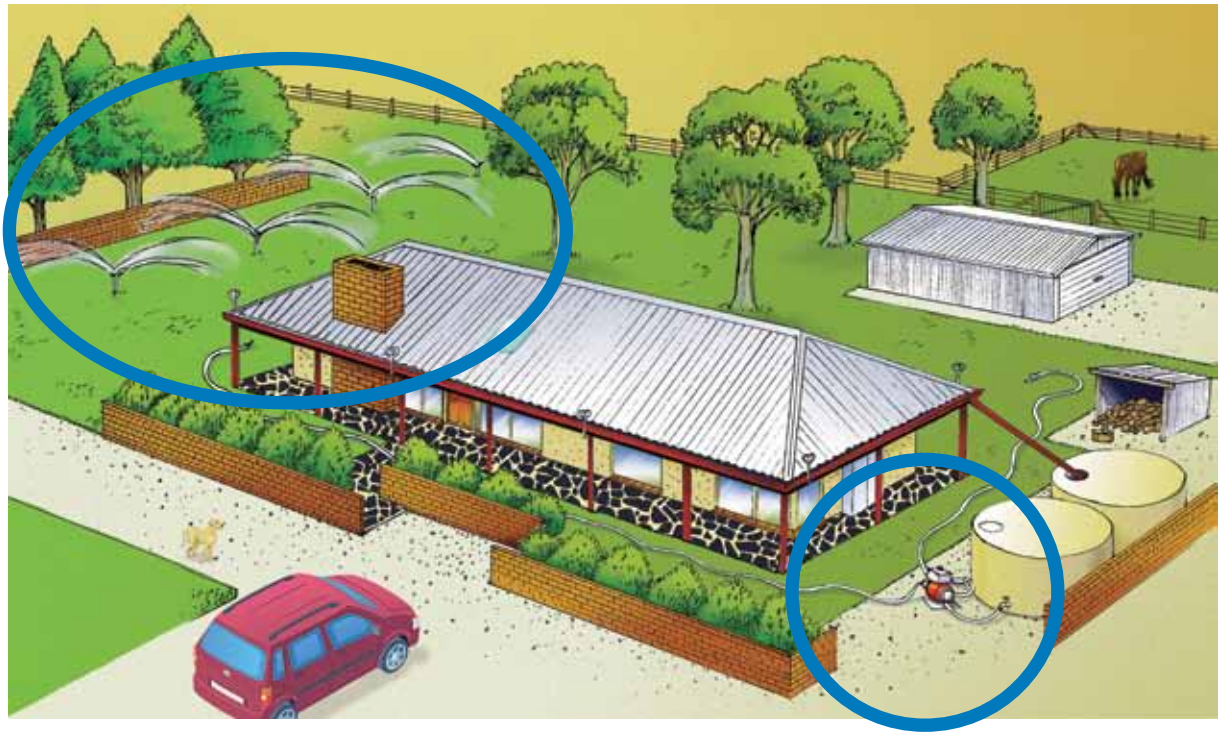

घरका सबैले ती औजारहरु प्रयोग गर्न जान्दछन् भन्ने कुरा सुनिश्चित गर्नुहोस्।

निम्न कुराहरु जाँच गर्नुहोस्ः

- पानी तान्ने पम्प। यो पम्पले
  - वा डिलेज प्रयोग **पेट्रोल**
  - गर्ने हुनुपर्छ।

- पानी फ्याँक्ने स्प्रिङ्क्लर प्रणाली। धातुको स्प्रिङ्क्लर प्रयोग गर्नुहोस्। यसले तपाईंको घरलाई ओसिलो राख्नेछ।

- अग्नि नियन्त्रक (फायर एक्स्टिङ्गुइसर)।
  लेबलको मिति हेर्नुहोस्।
  के तपाईंलाई नयाँ अग्नि नियन्त्रक चाहिन्छ?

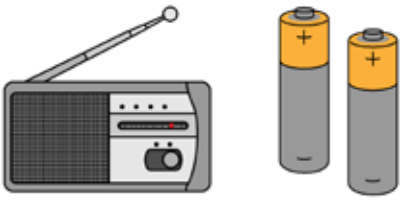

तपाईंले बुशफायर चेतावनीहरु सुन्नुपर्छ।
निम्न कुराहरु भएको निश्चित गर्नुहोस्-

- ब्याट्रीबाट चल्ने रेडियो
- काम लाग्ने हालतको जगेडा ब्याट्री।

बुशफायर निभाउन पानीको पाइपको रोल हुनुपर्छ।
पाइपको रोल तपाईंको घरवरिपरिसम्म पुग्छ भन्ने निश्चित गर्नुहोस्।

तपाईंको घरमा अतिरिक्त पानीको व्यवस्था गर्नुहोस्।

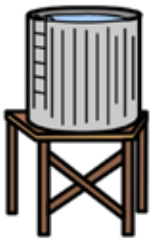

बुशफायरको समयमा तपाईंको मुख्य पानी आपूर्ति बन्द हुन सक्छ। अतिरिक्त पानी मुनिको ठाउँमा राख्नुहोस्ः

- ट्यांकी
- बाँध

वा

- पौडी पोखरी

तपाईंले अतिरिक्त पानीलाई बुशफायरसँग लड्दा प्रयोग गर्न सक्नुहुन्छ।

तपाईंसँग कम्तीमा ५००० लिटर पानी हुनुपर्छ।

तपाईंले पढ्नुपर्ने अरु किताबहरु छन्।

यी सबै किताबहरु बुशफायर सुरक्षा निर्देशिकाका भागहरु हुन्।

1 परिचय

2 आगोले कसरी काम गर्छ, बुझ्नुहोस्

3 तयार रहनुहोस्। यो किताबले तपाईंलाई कसरी तपाईंको घर र जमिनलाई बुशफायरका लागि तयार राख्ने भन्नेबारेमा बताउँछ।

तथ्य विवरण

4 आगोको खतरा सूचक र चेतावनी। यसले तपाईंलाई योजना कहिले शुरु गर्ने बताउँछ।

5 सुरक्षित स्थलहरु

6 बिदा मनाउन जाँदा

7 आकस्मिक सामानहरु

8 आगो पश्चात्

बुशफायरका लागि योजना

9 जानकारी किताब - चाँडो निस्कनुहोस्

10 जानकारी किताब - त्यहीँ बस्नुहोस् र बचाउ गर्नुहोस्

11 मेरो बुशफायर योजना - चाँडै निस्कने

12 मेरो बुशफायर योजना - त्यहीँ बस्ने र बचाउ गर्ने

अन्य जानकारीका लागि

बुशफायर जानकारी हटलाइन
फोन 1300 362 361

टीटीवाई फोन 133 677
त्यसपछि 1300 362 361 नम्बर माग्नुहोस्

राष्ट्रिय रिले सेवा
फोन 1300 555 727
त्यसपछि 1300 362 361 नम्बर माग्नुहोस्

वेबसाइट www.cfs.sa.gov.au

बुशफायर आक्रमण सम्बन्धी स्थानीय भेलामा सहभागी हुनुहोस्।
आफ्नो क्षैत्रमा सामुदायकि आगलागी सुरक्षा समुह शुरू गर्नुहोस वा सहभागी सहभागी हुनुहोस्।

तपाईंले सामाजिक सञ्जाल समेत प्रयोग गर्न सक्नुहुन्छ।

- Facebook
  www.facebook.com/countryfireservice

- Twitter @CFSTalk

- CFS FireApp (सीएफएसको आगोसम्बन्धी प्रोग्राम) छ कि जाँच हेर्नुहोस्

Scope को सञ्चार स्रोत केन्द्रले २०१३ को अगस्टमा यो सरल अंग्रेजी लेखेको हो। www.scopevic.org.au

यो किताबको मुख्य सक्कल हेर्नका लागि Country Fire Service (CFS) मा सम्पर्क गर्नुहोस्।

Mayer-Johnson LLC (मेयर- जोनसन एलएलसी) भन्नुहुन्छ, हामीले Picture Communication Symbols (चित्र सञ्चार संकेत) प्रयोग गर्न सक्छौँ।
© १९८१-२०१३
Mayer-Johnson LLC (मेयर- जोनसन एलएलसी) भन्नुहुन्छ, हामीले ThinLine (थिनलाइन) सेवा प्रयोग गर्न सक्छौँ। © २०१०-२०१३

Valuing People
Valuing People ClipArt © Inspired Services, UK.
www.inspiredservices.org.uk