तपाईको बुसफायर (आगलागी) को समयको लागि तयारी र बच्नको लागि गाईड

YOUR GUIDE TO PREPARING FOR AND SURVIVING THE BUSHFIRE SEASON

Nepali

Government of South Australia

PREPARE. ACT. SURVIVE.

BUSHFIRE READY

तयारी हुनुहोस।कदम चाल्नुहोस।बच्नुहोस।

झाडीभएको स्थानमा बस्ने धेरै साउथ अष्ट्रेलियनहरूको रोजाई हो। फाईदाहरू अत्याधिक छन्, तर खतरा पनि त्यस्तै छ।

एडिलेडको ग्रामीण आगलागिको क्षेत्र र क्षेत्रिय साउथ अष्ट्रेलियनहरू लगायत झाडिमा वा आसपासमा सबै मानिसहरू-आगलागिको खतराको महसुस गर्दछन्।

सन्१९८३ को खरानीको बुधबार र सन् २००५ को वानगरी बुसफायर लगायत साउथ अष्ट्रेलियामा हामीले धेरै किसिमका यस्ता घटनाहरूको अनुभव गरेका छौं। बुसफायरको वास्तविकताको महसुसको खतरा हरेकले गम्भिर रूपमा लिनै पर्दछ।

आगलागि अपराजित छन्, तिनिहरुबाट बच्न पनि सकिन्छ।– र तपाई, तपाईको परिवार र तपाईको घर को बच्ने अवसर तपाईको योजना र तयारीमा निर्भर गर्दछ। CFS ले आगलागिबाट हरेक खतरामा रहेका घरहरुको संरक्षण सधै गर्न नसक्न पनि सक्दछ। बचावटको योजना नभएका मानिसहरुले उनिहरु आफु लगायत उनिहरुका परिवार समेतलाई खतरामा पारेका छन्

गाईडको भित्र के छ

तयारी बच्नकोलागि ७ मुख्य कुराहरू 4

तयारी आगलागि र त्यसका लवजहरू 5

तयारी तपाईको घर र सम्पती 9

तयारी तपाई आफू र तपाईको योजना 12

तयारी नियमहरू बुझ्नाले 14

कदम जानकारी का साथ 16

कदम धेरै आगलागीको खतरा भएको दिन 17

बच्नु घरमा, काममा र छुट्टिमा 19

तपाईको बुसफायर हुंदा बच्ने योजना 21

यो पुस्तिका तपाईको घर र तपाईको परिवारको जिन्दगी बचाउन मद्दत गर्ने गाईड हो।यसले तपाईको घर सम्पतीलाई कसरी बुसफायरबाट बचाउने र यदि बुसफायरको खतरा भएमा तपाईलाई सहि उपायको छनौट गर्न मद्दत गर्छ।

तयारी

चाहे तपाईले सुरक्षित स्थानमा चाँडैनै जान चाहनुहुन्छ वा तपाई आफ्नो घरलाई बचाएर बस्न चाहानु हुन्छ त्यसकोलागि बच्ने योजना र तयारी मुख्य कुरा हुन आउँछ:

- तपाईको बुसफायर हुँदा बच्ने योजना आगलागिको मौसम भन्दा अगाडिनै तयार र अभ्यास गर्नुहोला
- तपाईको घर र सम्पतीलाई आगलागि, डडेला र गरम तापले हुने हानीबाट बच्न तयार हुनुहोस
- यद्पी तपाईको योजना चाँडैनै छाड्ने भएता पनी, जती धैरै तपाई तयारी हुनु हुन्छ त्यतीनै तपाईको घर सम्पती बुसफायरबाट बच्ने अवसर हुन्छ
- यदि तपाई तपाईको सम्पतीलाई बचाउन तयार हुनुहुन्छ तर बसेर बचाउन सक्ला जस्तो लाग्दैन भने, त्यसो भए चाँडैनै छाड्ने निर्णय गर्नुहोला। यस प्रकारको बुसफायर बाट बच्ने योजना बचाउनु होला
- आगलागीको खतरा ज्यादै धैरै, अधिकतम, अत्याधिक अथवा अतुलनिय अनुमान भएका दिनहरुकोलागि तयार हुनुहोस
- यदि तपाई चाँडो छाड्ने तयारीमा हुनु हुन्छ भने, कहिले छाड्ने, कहाँ जाने, कसरी सुरक्षित स्थान मा पुग्ने र आफु संग के लाने विचार गर्नुहोस
- यदि तपाई बस्ने र प्रतिरोध गर्ने भए, त्रसमय वातावरणको लागि तयार तयार हुनु होस्
- तपाईलाई के साधनको जरुरी पर्दछ पत्तालगाउनुहोस र यदि योजनाअनुकूल नभएमा तपाई
  के हर्नुहुन्छ निर्णय गर्नुहोस
- आगो तपाईको नजिक आउँदाको लागि तयार हुनु होस

तपाई आफ्नो, परिवारको र तपाईको घरको तयारी तपाईको जिम्बेवारी हो। यद्पी तपाईले बुसफायर हुनु भन्दा ज्यादैनै चाँडो छाड्नु परेता पनि, जति तपाईको घरको लागि तयार गर्नु हुनेछ त्यातिनै बुसफायर बाट बच्ने अवसर हुन्छ। तयारी हुनु केवल सम्पतीको लागि होईन र योजना भनेको शारिरीक, मानसिक र उत्तेजनात्मक दर्दको लागि हो।

के म खतरामा छु?

तपाईलाई थाहा छ?

- एडिलेडका ३५ भन्दा बढि ग्रामिण ईलाकाहरु बुसफायरको आक्रमिक ईलाकामा पर्दछन्
- एडिलेड हिल, फ्लुरेउ प्रायदिप र कंगारु भ्याली लगायत ७५ भन्दा बढी शहरहरु बुसफायर आक्रमिक ईलाकामा पर्दछन्
- साउथ अष्ट्रेलियाको ७५ अन्य दुर्गम क्षेत्रहरु पनि बुसईयर संक्रमित ईलाकामा पर्दछन्?
- बुसफायर संक्रमित ईलाकाका १/३ र १/२ मानिसहरुले उनिरहु र उनिहरुको परिवारलाई बुसफयरबाट हुने खतराको बारेमा अनविज्ञ छन्

यदि तपाई बुसफायर ईलाकामा बस्नुहुन्छ वा हुँदैन भन्ने पत्तालगाउन CFS को वेभसाईटमा हेर्नुहोला: www.cfs.sa.gov.au

तथ्य बाँच्नकोलागि

त्यहाँ बुसफायरबाट बच्ने सात तथ्यहरू छन्। बुसफायरबाट बच्ने योजनाको तयारी योजनाको विकास गर्न यसको पूर्वालकोन गर्नको लागि अनुरोध गरिन्छ।

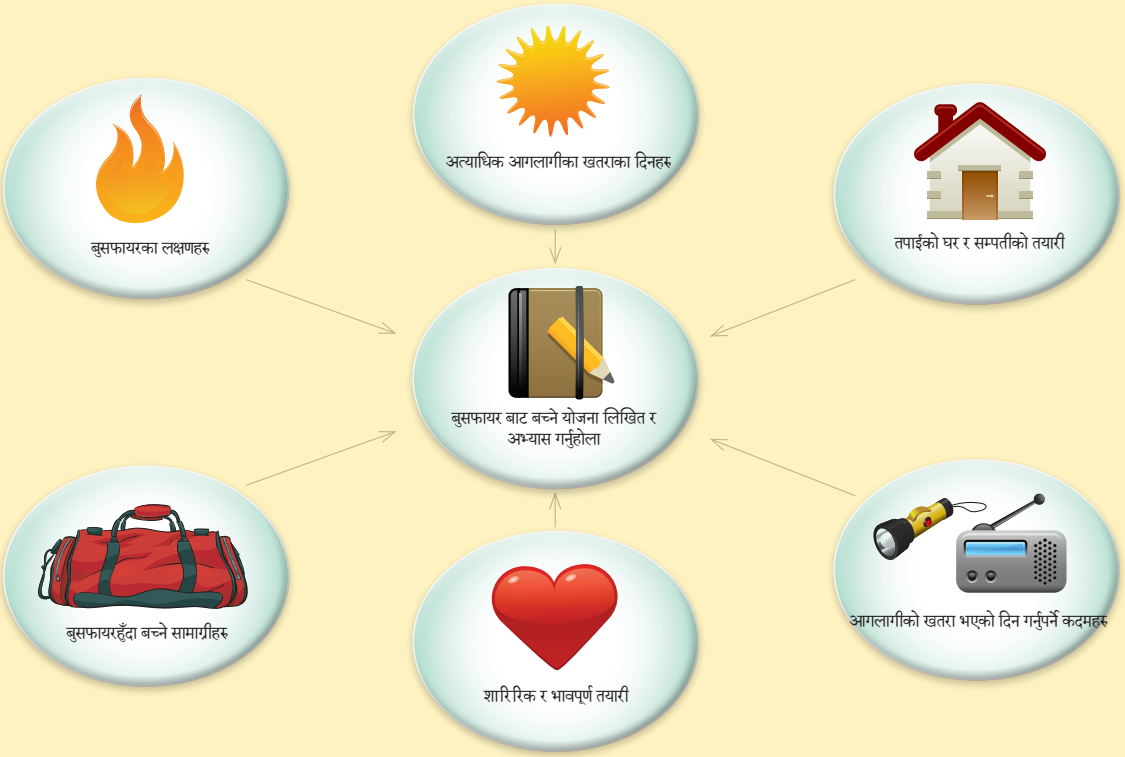

- **बुसफायरको प्रकृती बुझ्ने**
  बुसफायर(डढेलो) को प्रकृती र प्रकार बुझ्नु ज्यादै महत्वपूर्ण छ, जुनचाँही हरियाली, भौगोलिक अवस्था र मौसमले असर पार्दछ।**बुसफायरको प्रकृतीको बारेमा तपाईलाई के थाहा छ?**
- **अत्याधिक आगलागीका दिनहरुको पहिचान**
  बुसफायरहरू कुनै तोकिएका दिनहरूमा बढि खतरा हुन सक्छन्। उक्त दिनका लक्षण र आचरणहरूको पहिचान गर्न सिक्नुहोला। **के तपाईलाई संकेतहरु थाहा छ?**
- **तपाईको घर र सम्पतीको तयारी**
  यदि तपाईको चाडो छोड्ने योजना भएता पनि, एउटा राम्रो संग तयारी गरिएको घर बुसफायरबाट बच्ने अवसर धैरै हुन्छ।**तपाईको सम्पती कत्तिको तयारी छन्?**
- **बुसफायरहुँदा बच्ने सामाग्रीहरुको श्रृजना गर्ने**
  तपाईलाई चाहिने सबै सामानहरू एकैसाथ र भेट्टाउने स्थानमा राख्नुहोला। बनावनुहोस: ठाउँ सर्दा चाहिने सामाग्री(तपाई संग के लाने); बाच्ने सामाग्रीहरू(उक्त दिनमा बाँच्नकोलागि तपाईलाई के चाहिन्छ); र उद्दरका सामाग्रीहरू(आहलागी पश्चात २४-४८ घण्टाको लागि तपाईलाई के को को आवश्यकता पर्दछ)। **के के प्याक गर्नु भयो?**
- **तपाईको शारिरीक र भावनामूलक तयारी**
  तपाईले के गर्न सक्नु हुनेछ र के गर्न सक्नु हुने छैन भन्ने कुराकोलागि मिल्ने हुनु महत्वपूर्ण छ। पक्का गर्नुहोस कि तपाई र तपाईको परिवारले त्रास(डर), दवाब र व्यात्तिगत जीवनको हिसाबले बुसफायरले भनेको के हो पूर्ण रूपले बुझेको बुझेको हुनु पर्दछ।
  तपाई कत्तिको तयार हुनुहुन्छ?
- **अधिकतम आगलागीको दिन चाल्नु पर्ने कदम**
  अत्याधिक आगलागीको खतरा भएको दिनमा तपयाईको तयारी र योजनालाई कर्यान्वयनमा ल्याउनुहोस।
  अत्याधिक आगलागीको खतराको दिन तपाई के गर्नु हुनेछ?
- **बुसफायरबाट बच्ने योजनालाई लिखित रुपमा राख्ने र अभ्यास गर्ने**
  तपाईको योजना आफ्नो बचावटमा केद्रित हुनु हो।
  तपाईसंग योजना छ?

तपाईले जब बुसफायरको लागि कसरी सामना गर्नु हुन्छ भन्ने बारेमा तपाईले यी हरेक बुदाहरुको मनन गर्नु पर्दछ।

बुझ्नु बुसफायरका लक्षणहरु

ग्रीष्मकालमा साउथ अष्ट्रेलियामा बुसफायरको लागि उपयुक्त मौसम हो: तातो, सुक्खा, बतासे मौसम र हरियाली जुन छिट्टै सुक्दछन्।

आगोको तीब्रता पैदा भएको तापक्रमको मापमा निर्भर गर्दछ। तीब्रता जति बढी हुन्छ, आगोको नियन्त्रण गर्न त्यतिनै गाह्रो हुन्छ र त्यातिनै खतरा हुनसक्ने सम्भावना हुन्छ। आगोको तीब्रता तिन मुख्य जारणले हुन्छ: हरियालीको प्रकार, मौसम र भौगोलिक बनावट।

हरियाली

हरियाली(बनस्पति)को प्रकार ले उर्जाको चाप निर्धरण गर्दछ, जसले आगोको तीब्रता निर्धारण गर्दछ। आगोको तीब्रताले उपलब्ध उर्जाको दर बढाउँदछ।

घना झाडी, जंगल र झारपात को कारण आगलागीको तिब्रता घाँसको भन्दा बढी छ। त्यसको कारण घरको लागि हुन सकने अनुमानित नोक्सानी ज्यादैनै छ।

जमीनका झारपातहरु घाँसपातहरुलाई हटाउने आगलागी संरक्षण पद्दतीको महत्वपूर्ण भाग हो किनकी यो आगलागीको तीब्रता घटाउने यो उत्तम पद्दती हो।

मौसम

बढ्दो तापक्रम, हावाको गति र आद्रतामा कमीले बुसफायरको तीब्रता र यसको फैलावटमा योगदान पुर्याउँदछ। जब हरियाली सुक्दैजान्छ, झिल्का पर्न त्यातीनै सजिलो हुन्छ।

साउथ अष्ट्रेलियामा, तातो उत्तरी बतासले ज्यादै खतरा निम्त्याउँदछ। यद्पी, अनुभवको हिसाबमा दक्षिण-पश्चिम परिवर्तन, चिसै भएपनि, आगोलाई फरक दिशा तर्फ सारेर खतरा बढ्न सक्दछ र अज्ञात मानिसहरु शिकार बन्दछन्।

तपाईको बुसफायर संरक्षण रणनितिमा आगो मुख्यतय दक्षिण र पश्चिम दिशाबाट आउनेराख्नु पर्दछ।

भौगलिक

समतल वा तलतिर को जमिनमा भन्दा भिरालोमा आगो लाग्ने छिटो र तीब्रताका साथ लाग्दछ, मुख्य खतरापूर्ण घरका क्षेत्रहरुमा ठाडो भिरका, टुप्पाको हुन्। उत्तरपट्टी फर्केको भिरालाहरुमा पनि धैरै सिधा घाम लाग्दछ जसले घाँसपातहरु सुक्दछन् र आगोको तीब्रता बढी हुन सक्दछ।

उत्तम उर्जा

तपाईले कहिलेकाँही "उर्जा" ("fuel") र "हरियाली झारपात"("vegetation") शब्द अत्याधिक प्रयोगमा ल्याएको सुन्नु हुनेछ किनकी अरियाली झारपातहरु आगोको मुख्य श्रोत हुन्। यद्पी केहि हरियाली झारपातहरु बढी खतरापूर्ण हुन्छन्। सुक्खा मौसममा "उत्तम उर्जा"(Fine fuels) जस्तै घाँस, पत्केराहरु, बोक्राहरु र ६ मिलिमिटर भन्दा साना मोटा टुसाहरु बल्न तयार हुन्छन्र छिट्टै सल्कन्छन्। उत्तम उर्जा र घना झारपातले बुसफायरमा हुने खतरामा तीब्रता र बृद्दि ल्याउँदछ।

आगो खतराको मापन ईकाई

तपाईलाई आफ्नो बुसफायरको खतराको स्तर र लिएको कदमको मूल्यांङ्कनको लागि, बुसफायरको स्तरको माप ईकाईको ज्ञान हुनु अनिवार्य छ।

उक्त दरको अनुमान जलवायु विभागले हरेक दिन गर्दछ र संभाव्य आगलागीको शुस्वातको यो तपाईलाई अग्रीम संकेत हो।

आगो जति धेरै हुन्छखतराको ईकाई मापनले, आगलागी को शुरुवातको खतरा त्यतीनै धेरै हुन्छ।

आगलागी मापन ईकाई चार्टले तपाईलाई बुसफायरको प्रकारको अनुमान, हुन सक्ने खतरा र लिने कदमको सुझाव को स्तरको अनुमान गर्न मद्दत पुर्याऊँदछ। समय लगाएर चार्टलाई अवलोकन र बुझ्नुहोला।

आगलागीको खतराको मापन ईकाईकसरी हुन्छ अनुमान गरिएको हुदै न *संभाव्य* डढेलो (बुसफायर) लाग्छ, तर कसरी *खतरा* यदि यस्तो *भएमा* तपाईको योजनाको उपयोग यो अगाडी पाईने संकेतको रूपमा प्रयोग गर्न आवश्यक छ।

आगलागीको खतराको माप जल वायु विभागले दिउँसो ४ बजे पछाडी हुने भन्दा अगिल्लो दिनमा दिन्छ र मा उपलब्ध छ**www.bom.gov.au**

बुसफायरले एक्कासी र चेतावनी बिना नै डर देखाईदिन्छ।

तपाईको आगलागीको खतराको मापन ईकाईको ज्ञान राख्नुहोस, स्थानीय अवस्थाको ख्याल राख्नुहोस र जानकार रहनुहोस।

आगोले एक्कासी र चेतावनी बिनानै डर देखाई दिन सक्दछ

हर्नुस आगलागीको संकेतहरूलाई,खासगरि धुँवा र मुस्लाहरू

जान्नुहोस त पाईको ईलाका को आगलागीको खतराको मापन ईकाई र स्थानीय अवस्थाको बारेमा सचेत हुनुहोस्
तपाईको बसफायर योजना र सामाग्रीहरू तयार राख्नुहोस

फोन 000 आगलागीको रिपोर्ट गर्नकोलागि

जानकारीको लागि
- स्थानीय रेडियो सुन्नुहोस,
- www.cfs.sa.gov.au मा हेर्नुहोस
- अथवा बुसफायरको आकस्मिक लाईन(हटलाईन) १३०० ३६२ ३६१ (TTY १३३ ६७७) मा फोन गर्नुहोस।

खतराको माप	यो भनेको के हो?	मैले के गर्नु पर्दछ?
बिचल्ली **आगोको पूर्ण रुपमा निषेध**	• यिनिहरू बुसफायर र घाँसमा हुने आगलागीको नराम्रो अवस्था हो। • यदि आगलागी शुरू भएमा र घेरा लगाएमा, नियन्त्रमा लिनु ज्यादैनै मुस्किल हुन्छ र नियान्त्रणमा ल्याउन अत्याधिक रूपमा आगलागिको प्रतिरोधका साधनहरूको र चिसावटको अवस्थाको खर्च हुन्छ। • फाटफुट आगलागी मुख्य आगलागी भन्दा ज्यादैनै अगाडी हुन्छ र त्यसले आगो अत्याधिक तिब्र रूपमा फैलन्छ। आगोको भुंङ्ग्रो जतातैबाट आउँछ। • घरहरू यस्ता अवस्थाकोलागि प्रतिस्पर्दा गर्नकोलागि बनाईएको वा निर्माण गरिएको हुँदैन। • सुरक्षित हुनुपर्ने स्थान बुसफायर क्षेत्रबाट टाढै हुनु पर्दछ।	**तपाईले अहिलेनै कदम चाल्नु पर्दछ** • तपाईको बचावट पहिला गर्नुहोस र बुसफायरले संकृमित ईलाका अघिल्लो रातमै छाड्नुहोस अथवा बिहान सबैरै छाड्नुहोला - यहिँनै तपाईको उत्तम विकल्प हो। • तुरन्तै कदम चालिहाल्नुहोस - पर्खर र हेरेर नबसनुस • जंगली , बाक्लो झाडी वा लामो, सुक्खा घाँसको ईलाकालाई छल्नुहोस; • तयार हुनुहोस, जान्नुहोस र योजनाको अभ्यास गर्नुहोस: - तपाई कहिले छोड्नु हुन्छ - तपाई त्याहाँ कसरी पुग्नु हुन्छ - यदि तपाइले भाग्न(छोड्न) सक्नु नभएमा के गर्नु हुन्छ -तपाई कहाँ जाने -तपाई कहिले फर्कने
अत्याधिक पूर्ण रुपमा आगो निषेध	• झाडी वा घाँसको आगलागीको यिनिहरू ज्यादै तातो, सुक्खा र बतासिलो अवस्था हो। • यदि बुसफायर भयो र घेरा लगायो भने, यो अनुमान गर्नै नसक्ने हुन्छ, ज्यदै तीब्र गतिमा फैलन्छ र दमकल बहाकहरूलाई नियन्त्रमा लिनु ज्यदै गाह्रो पर्दछ। • फाटफुट आगलागी शुरू हुन्छ र छिटो फैलन्छ। ज्वालाहरू धेरै दिशाहरूबाट आउँदछ। • अत्याधिक स्तरमा तयारी भएका घरहरू, बुसफायरको संरक्षणको स्तरमा निर्माण गरिएको हुन्छ र सक्रियता साथ संरक्षण गर्दछसुरक्षा उपलब्ध गर्न सक्दछ। • यस्ता अवस्थाहरूमा तपाईले शारिरीक तथा मानसिक रूपमा प्रतिरोधकोलागि तयार हुनु पर्दछ। • सुरक्षित हुनुपर्ने स्थान बुसफायर क्षेत्रबाट टाढै हुनु पर्दछ।	**तपाईले चाल्ने कदमकोलागि तयार हुनु पर्दछ** • तपाईको घरमा यदि तपाई अत्याधिक रूपमा तयार हुनु हुन्छ भने मात्र बस्नुहोला। यसको मतलब तपाईको घर बुसफायर संरक्षण स्तरमा निर्माण गरिएको हुनु पर्दछ उदारहणको लागि; बन्द भएको बलेनी, बाहिरको एकण्डिसन ढाकिएको, किराहरू नपस्ने जाली धातुको हुनु पर्दछ। • तपाई अत्याधिक रूपमा तयारी हुनु पर्दछ र यदि आगलागी भएमा तपाईको घर सक्रिय रूपमा बचाउन सक्ने हुनु पर्दछ। यसको मतलब तपाई संग घर वरिपरिको आगो निभाउनकोलागि सहि उपकरण र साधनहरू हुनु पर्दछ उदारहणको लागि; प्रर्याप्त पानीको निकासा, जेनेरेटर, सुरक्षा गर्ने लुगाहरू ईत्यादि हुनु पर्दछ। • येदि तपाई अत्याधिक स्तरमा संरक्षित हुनु हुन्न भने, बुसफायरको ईलाका सबैरै छाड्नु सुरक्षित विकल्प हुन्छ।
लागू पूर्ण रुपमा आगो निषेध	• झाडि वा घाँसको आगलागीको लागि यिनिहरू तातो, सुक्खा र सायद बतासिलो हुन सक्दछन्। • यदि आगलागी सुरू र संक्रमित भएमा, दमकल बहाकहरूलाई यो आगो नियन्त्रमा ल्याउनु ज्यादैनै गाह्रो हुन्छ। • पूर्ण रूपले तयार भएका घरहरू जुन सक्रियकता साथ बचाईएको छ भने सुरक्षा प्रदान गर्न सक्दछ। • तपाई यी अवस्थाहरूको प्रतिरोध गर्न शारिरीक र मानशिक रूपमा तयार हुनु पर्दछ।	**तपाई अवज्ञात हुनु पर्दछ** • तपाई अत्याधिक रूपमा तयारी हुनु पर्दछ र यदि आगलागी भएमा तपाईको घर सक्रिय रूपमा बचाउन सक्ने हुनु पर्दछ। यसको मतलब तपाई संग घर वरिपरिको आगो निभाउनकोलागि सहि उपकरण र साधनहरू हुनु पर्दछ उदारहणको लागि; प्रर्याप्त पानीको निकासा,पेट्रोल डिजेल को सानो पम्प जेनेरेटर, सुरक्षा गर्ने लुगाहरू ईत्यादि हुनु पर्दछ। • यदि तपाई तयार हुनुहुन्न भने, बुसफायरको ईलाका सबैरै छाड्नु सुरक्षित विकल्प हुन्छ।
ज्यादै धेरै **ठूलो** **न्यून-संयमी**	• यदि आगलागी सुरू भएमा, यी अवस्थाहरूमा नियन्त्रणमा आउने र घरले सुरक्षा प्रदान गर्दछ। • आगो कसरी सुरू हुन्छ र हुने खतरा कसरी घटाउने कुराको लागि सावधान हुनुहोस्।	•तपाईको बुसफायर योजना जाँच(चेक) गर्नुहोला। •अवस्थाको निग्रानी राख्नुहोला •कदम जरूरी हुन सक्छ। •यदि परेमा छाड्नुहोला।

आगो निषेधित क्षेत्र (जिल्ला)

साउथ अष्ट्रेलियाको आगो निषेधित क्षेत्रहरु

साउथ अष्ट्रेलिया १५ आगो निषेधित क्षेत्रहस्मा भाग लगाईएको छ।

हरेक क्षेत्रहस्को आफ्नै खतराको मौसमका मितीहरु छन्, त्यसैले तपाई कुन जिल्ला क्षेत्रमा बस्नुहुन्छ, यात्रा गर्नुहुन्छ वा काम गर्नुहुन्छ ज्ञात हुनु पर्दछ।

यदि तपाईलाई कुन क्षेत्रमा बस्नुहुन्छ पक्का नभएमा, CFS वेभसाईमा हेर्नुहोला (www.cfs.sa.gov.au) हाम्रो साधारण साघन जसले तपाई कुन आगो निषेधित ईलाकामा हुनुहुन्छ।

आगलागी खतराको मौसम

साधारणतया आगलागी खतराको मौसम नोभेम्बर देखी अप्रील सम्म हुन्छ। यस्तो मौसमको बेला आगो बाल्ने अवसरको न्यूनिकरण गर्न आगो बाल्न निषेधित गरिएको हुन्छ।

Fire and Emergency Services Act 2005 and Regulations मा उल्लेख भइको बाहेक, यी महिनाहस्मा आगोबाल्नको लागि तपाईले आज्ञा लिनु पर्दछ।

रोकावटको एउटा साधारण गाईड पेज १४ मा छ।

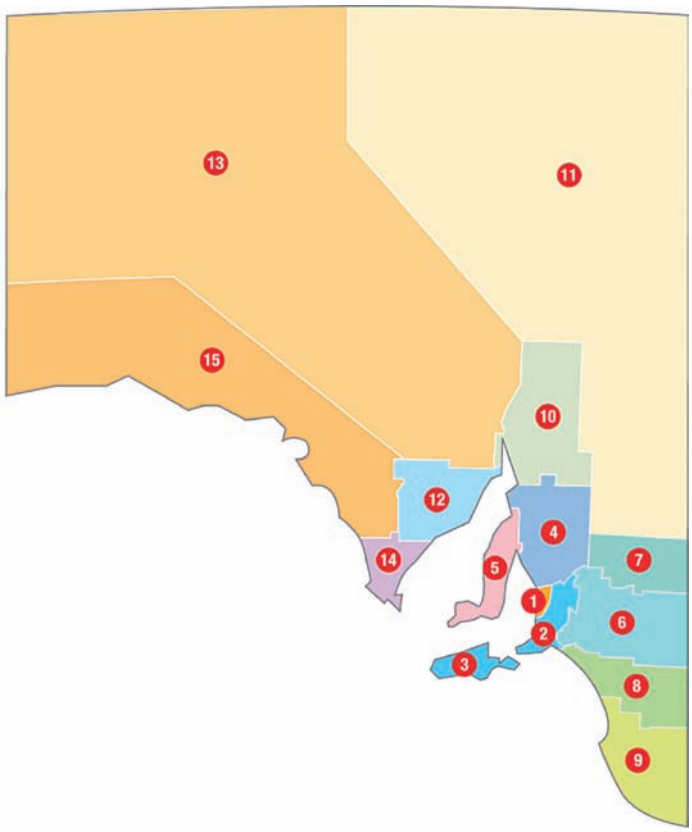

जान्नुहोस तपाईको जिल्ला(ईलाका)को आगलागी खरताको कक्षा

	आगो बाल्न निषेध गरिएको क्षेत्र	बाट	सम्म
1	एडिलेड महानगरपालिका ईलाका	१ डिसेम्मबर २०११	३० अप्रील २०११
2	माउन्ट लफ्टी रेञ्ज	१ डिसेम्मबर २०११	३० अप्रील २०११
3	कंगारु टापु (आईल्याण्ड)	१ डिसेम्मबर २०११	३० अप्रील २०११
4	मध्य उत्तर	१५ नोभेम्बर २०११	३० अप्रील २०११
5	योर्क पेनेसुला	१५ नोभेम्बर २०११	३० अप्रील २०११
6	मरिलयाण्ड	१५ नोभेम्बर २०११	१५ अप्रील २०११
7	रिभरल्याण्ड	१५ नोभेम्बर २०११	१५ अप्रील २०११
8	माथिल्लो दक्षिण पूर्वी	१५ नोभेम्बर २०११	१५ अप्रील २०११
9	तल्लो दक्षिण पूर्वी	२२ नोभेम्बर २०११	३० अप्रील २०११
10	फिन्डरस्	१ नोभेम्बर २०११	१५ अप्रील २०११
11	उत्तर पूर्वी ग्राम्य	१ नोभेम्बर २०११	३१ मार्च २०११
12	पूर्वी आयर प्रायद्विप	१ नोभेम्बर २०११	१५ अप्रील २०११
13	उत्तर पूर्वी प्रायद्विप	१ नोभेम्बर २०११	१ नोभेम्बर २०११
14	तल्लो आयर प्रायद्विप	१ नोभेम्बर २०११	१५ अप्रील २०११
15	पश्चिमी तट	१ नोभेम्बर २०११	१५ अप्रील २०११

पूर्ण आगो निषेध

"एउटा पूर्ण आगोको निषेध, आगलागी खतराको मापन सहित CFS को मुख्य अधिकारीले जलवायु विभागको संयोजकत्वमा गर्दछ।

एउटा पूर्ण आगोको निषेध बर्षको कुनैपनि बेला आगो निषेधित क्षेत्रहस्मा गरिन सक्दछ। उक्त निषेधिकरण २४ घण्टा सम्म लागू हुनेछ। CFS ले संञ्चार माध्यमलाई पूर्ण आगो निषेधको अगिल्लो साँझ रात्री समाचारको लगत्तै प्रसारण गर्दछ।

निषेधिकरण लागू गर्नाले, CFS ले खतरापूर्ण क्रियाकलापहरु हुन निषेध गर्दछ। $१०,००० सम्मको जरिवाना र दुई बर्ष सम्मको कैद सजाय हुन्छ, यदि कानून भंग गरेमा। सोहि समयमा $३१५ सम्मको जरिवना पनि लाग्न सक्दछ।

पूर्ण आगो निषेध गरिएको दिन, केहि तोकिएका अपवाद बाहेक, खुल्ला स्पमा आगो बाल्न पाईदैन।

तपाईले पूर्ण आगो निषेधित गरिएको दिन के गर्न र नगर्न सकिन्छ भन्ने जानकारी पृष्ठ १४ मा पाउनुहुनेछ।

गेलको कथा

त्यहाँ कोहिपनि नभएको भए सायद उक्त आगोको तीब्र, शक्तिशाली र पूर्ण आशा नगरिएको जस्तो हुन्न थियोहोला। स्वर्गको खातिर हामी उत्तरी भागमा बस्छौ। त्यहाँ नजिकै कुनै झाडि वा जंगल छैन। प्रायजसो घरबाट समुन्द्रको किनारा केवल १०० मिटर पर छ। बढिमा बढि हामीले सोचेका थियौं हामीले घाँसको आगलागीको सामना गर्नु पर्दछ। त्यसको सट्टामा आगोले नौ घरहरु र धेरै क्याराभ्यान पार्कका स्थायी स्थालहरु ध्वस्त गर्यो र एउटा प्यारो केटीको जिन्दगी लग्यो - र त्यो केबल हाम्रो सानो शहरी क्षत्रमा हो!

गेल वाथरसन,
कालो मंगलबारको अतिजीवी

बुसफायरको लागि तयारी भत्ता

पूर्ण आगोको निषेधित दिन थाहा पाउनाले तपाईलाई तपाईको क्रियाकलापको यजना गर्न मद्दत पुग्दछ।

विघालयहरु

तपाईको बालबालिकाहस्को विघालय, प्री-स्कूल वा दिवा हेरविचार केन्द्र, वा शिक्षा विभाग र बालबालिकाहस्को सेवाको वेभसाईटमा हर्नुहोला **(www.decs.sa.gov.au)** अत्याधिक आगलागीको खतरा भएको दिन तपाईको विघालय वा विघालयको बस सेवामा पर्ने असरको लागि निती र प्रकृयाहस्को जानकारीको लागि।

तयारी तपाईको घर र सम्पती

तपाई, तपाईको सम्पती र तपाईको परिवारको संरक्षणको लागि तपाईको घर र सम्पतीको तयारी बर्षै भरि गर्नु अपरिहार्य तथ्य हो। तयारी नभएको घर भन्दा एउटा राम्रो संग तयार भएको घर बुसफायर हुँदा बच्ने संभावना बढी छ।

यद्पी यदि तपाई चाँडो छाड्नु भएपनी, यदि तपाईले पर्याप्त तयारी गर्नु भएमा त्यहाँ तपाईको घर बच्ने धेरै संम्भावना हुन्छ।

बुसफायर हुँदा घर जल्ने त्यहाँ धेरै तरिकाहरु छन् - तातोको ज्वाला अगाडिनै पर्ने, बलेको कडाकर्कट घरमा खसेमा र सिधै ज्वालाको सम्पर्क भएमा।

अध्ययनले पुष्टि गरेअनुसार, मुख्य ठूलो कारण भने, झिल्को र आगोको भुग्रो घरमा वा घरको नजिकै खसेमा बुसफायर हुनु अगाडी र भएको घण्टौ पछाडी पनि हुन सक्दछ।

झिल्का र भुग्रो जहाँ खाली छ त्यहाँबाट घर भित्र छिर्दछ, जस्तै छानाको टायल तल, भुँईको तलको भागबाट, झ्यालको प्वाल र भेन्टस्, र बरण्डा मुनिबाट हुन सक्दछ।

- **आगो नलाग्नको लागि** तपाईको घरको घाँसपात हटाएर र फोहोर मैला घरबाट टाढा लगेर, र आगो नसल्कने सामानहरुबाट भवन निर्माण गरेर
- **बचाउन सक्ने खाली ठाउँ श्रृजना गरेर** तपाईको घर नजिकको रुखहरु ध्यानपूर्वक प्रबन्ध गरेर, र झारपात २० मिटर सम्म घटाएर
- **प्वालहरु टाल्नुहोस** जहाँबाट ज्वाला छिर्न वा पक्डन सक्दछ
- **तपाईको सम्पती बचाउनुहोस** पर्याप्त घर र घरको सामानहरुको वीमा गरेर

बँगैचामा

घर वरिपरिका झारपातहरु हटाउने बुसफायरको तयारीको एउटा प्रमुख भाग हो। आगलागीको मौसम सुरु हुनु अगाडीनै लिनु पर्ने मापन हरु:

- घर वरिपरिका सुकेका हाँगाबिंगाहरु, पातहरु र मुनिका झारपातहरु हटाउने मुख्यतय रुख मुनिकाहरु।
- दुई मिटर भन्दा बढी जमीन माथिका रुखका फेदहरु वा तपाईको घरमाथीका झुण्डिएका हाँगाहरु।
- हरियाली घटाउने, हटाउने र तहलगाउने जस्तै तपाईको घर वरिपरिका २० मिटर सम्म परका लामो घाँसहरु र कुनैपनि छहारीका र ग्यारेजबाट ५ मिटर भित्रहरु।
- बोक्रहरु हटाउने, गर्हुङ्गो पराल, काठको थुप्रो र कुनै पनी आगो सल्कने सामानहरु तपाईको घर र छाना नजिकै।

तपाईको घर बचाउनकोलागि त्यहाँ बँगैचामा अन्य धेरै मापहरु लिन सकिन्छ। जसमा:

- झारपातलाई भिजाउन पानी छर्कने प्रणालीको जडान गरेर र तपाईको घरको तातो ज्वालाको झिल्का र भुग्रोको असर घटाउने(प्लास्टि पग्लने भएकोले सबै जडानहरु धातुको हुनु पर्दछ)
- कम्तिमा पनि ५००० लिटर पानी भएको पौडी खेल्ने पुल वा बाँध, त्याङ्की जस्ता स्वतन्त्र पानिको श्रोतको पहुँचको पक्का।
- एउटा पेट्रोल डिजेल बाट चल्ने पम्पको जडान
- पक्का हुनुहोस कि पानीका पाईपहरु तपाईको घरको घेरालाई भेट्ने हुनु पर्दछ।
- आगलागीको तातो ज्वाला बाट बच्नकोलागि ढुंङ्गाको पर्खाल, पृथ्वीको रोकलगाउने, वा बार को प्रयोग गरेर
- धेरै पानी भएको र नुनिलो मात्रा भएको बिस्वा लगाएत आगो छिट्टै नटिप्ने खालका बिस्वाहरु रोप्ने।
- राम्रो संग प्रबन्धित तरकारीबारीको विकास गर्ने जसले उत्तम उर्जा कटौती गर्न सक्दछ।
- रुख र झारपातहरु तिनिहरु बिच पर्याप्त खाली ठाउँहरु राखेर लगाउने जसले लगातार रुपमा झल्जरको श्रृजना गर्दैन।

बुसफायरको लागि तयारी भन्ता
बढि भएको तरकारी हटाई वा ठूलो र ज्यादै आकर्षक मनोरञ्जनात्मक खाली ठाउँ भएको एउटा बुसफायर बाट बच्न तयारी घर सम्पती।

कदम घरमा र घर वरिपरी

याद गर्नुहोस

अतिनै राम्रो संग तयार गरिएको घर भएपनि आगोबाट बच्न **Catastrophic** आगलागीको अवस्थामा बच्नेगरि श्रृजना गरिएको हुँदैन

तपाईको घरको सुरक्षाको लागि केहि आधारभुत मापमा सुधारहरु:

- **चिल्लो भुँई, भित्ताहरु-** बाहिरको सुक्खा काठहरु, कुनाकाप्चोहरु अथवा स-साना प्वालहरु जसमा पत्केराहरु र कट्कट्किएर जम्मा भएका फोहोर हरुलाई रंग लगाउनुहोस अथवा मर्मत गर्नुहोला। घर वरिपरि सफा राख्न हिड्ने बाटो, गाडीको बाटो र घरवरिपरिका घाँसको चौर को डिजाईन गर्नुहोला।
- **छाना-** राम्रो संग शुरक्षित धातुका छानाहरु रुचाईन्छ।टायल भएको छाना राम्रो संग जडिएको र आगोको सामना गर्ने (फईवर ग्लास भएको आलुमुनिम फोयल) हुनुपर्दछ।
- **भित्ताहरु-** भित्ताका सामानहरु आगो नसल्कने रोज्नुहोस जस्तै ईट्ट, माटोको ईट्टा र फईबर सिमेन्ट। भनिएल वेदरबोर्ड, खस्रो काठ र अन्य पहिरनहरुले आगो समात्न वा छोप्न सक्दछ। बाहिरको छानाको खाली भाग र पहिरनमा भएको दुलोहरुलाई टाल्नु पर्दछ।
- **झ्यालहरु, चर्भिर र भेन्टहरु-** तपाईको घरको झ्याल ढोकामा झिल्काले नभेट्ने स्टिल वा काँसका जाली , अथवा आगोले नबिगार्ने धातुको सटर राख्नुहोला। भित्ताका प्रतक्ष्य प्वालहरु राम्रो संग टाल्नुहोला। भुँई र कौसीका भागहरु बन्द राख्नुहोला। छानाको हावाजाले प्वालहरु राम्रो संग बन्द गर्नुहोला।
- **Sky उज्यालो-** छानाको घामको उज्यालो आउने ठाउँमा तार भएको शिसा राख्नुहोला, पलास्टिक पग्लन सक्दछ र तीब्र तातोले शिसा फुट्न सक्दछ।
- **घरमा प्रवेश-** हिड्ने बाहिरको बाटो कमसेकम ३ मिटर फराकिलो हुनु पर्दछ र दमकलको लागि फर्कन मिल्ने गरि बाटो खुल्ला हुनु पर्दछ।
- **आनामा पानी बग्ने मार्ग-** बलेनीहरु नियमित रुपमा सफा गर्नुहोला र पत्केराहरु हटाउनुहोला र तिनिहरु थुनिन सक्ने बोक्रहरु जसले बाटो बन्द गर्न सक्दछ त्यसलाई हटाउनु होला।
- **पानी छर्कने प्रणाली-** एउटा घरको बुसफायर पानिको फोहरा आउने प्रणालीले माथी बाट छाना,झयाल र भुँई तल पानी झार्ने ताप घटाउने, सिधै ज्वालाबाट र मुस्लो बाट हुने आक्रमणबाट बचावने एउटा सफल पद्दती हो। डिजाईन र जडानकोलागि पेशागत व्यात्तीको सल्लाह लिनुहोला।

तयारी तपाईको सम्पती (घर)

मौसमै पिच्छे

जाडोयाम

- ☐ तपाईको घरवरिपरिका सुकेका पत्केराहरु र स्खको बोक्राहरु हटाउनुहोला।
- ☐ यदि बँगैचाको फोहोरमा आगो सल्काउन स्वीकृत अथवा सामाहरु मलको स्पमा प्रयोग गर्न वा परिषदको फोहोरमा फ्याक्न पाउने नपाउने कुरा तपाईको परिषदबाट सोध्नुहोला।
- ☐ तपाईको घरलाई ज्वालाहस्ले नभेट्ने गर्नुहोला, उदारहणको लागि: छानाको खुकुलो टायल र प्वालहरु को आवश्यक मर्मत गर्नुहोला।
- ☐ टाल्नुहोलातपाईको घरको कुनैपनी भागहरु,बरहण्डा वा बालकोनीlies.

बसन्त ऋतु

- ☐ लामो घाँसहस्लाई छाँष्नु वा काट्नुहोला र काटेका सामानहस्लाई हटाउनुहोला (गरम शुरु हुनु अगाडी गल्ने भए मात्र)
- ☐ झारपातहरु हटाउनुहोस्।
- ☐ तपाईको घरमाथी झुन्डिएका स्खहस्लाई काट्नुहोस।
- ☐ झरेका हाँगाहरु र बोक्राहरु हटाउनुहोला।
- ☐ घाँस काट्ने मेशिन, पानीको पम्पहरु, फोहोरा निकाल्ने प्रणालीहरु र आगो निभाउने उपकरण लगायत सबै मेकानिकल उपकरणहरु जाँच र मर्मत गरिरहनुहोला।
- ☐ बलेनीबाट पातहरु हटाउनुहोला।
- ☐ बुसफायरहुँदा बच्ने योजनाहरु नविकरण र जानकार राख्नुहोला।

ग्रीष्म (गरम)

- ☐ तपाईको घरवरीपरि २० मिटर सम्म प्रतिरोध गर्ने खाली ठाउँ र ५ मिटरको छाना र ग्यारेजहरु राख्नुहोला।
- ☐ स्ख वरिपरी सफाई गर्नुहोला।
- ☐ बलेनीबाट पातहरु हटाउनुहोला।
- ☐ छाना/घरको नजिकको नाल हटाउनुहोला।
- ☐ रजर्भ पानीको आपूर्तीको जाँच गर्नुहोला।
- ☐ तपाईको परिवार सँग बुसफायर हुँदा बच्ने पद्तीको अभ्यास गर्नुहोला।
- ☐ पुनर्श्थापन सामाग्रीको तयारी गर्नुहोस।
- ☐ तपाई सँग सानो ब्याटरी बाट चल्ने रेडियो र बुसफायरको चेतावनी सुन्नको लागि जगेरा ब्याट्री भएको पक्का गर्नुहोस्।
- ☐ Monitor Fire Danger Ratings.

बुसफायरको लागि तयारी भत्ता

बढी झाडी नभएको घरमा सर्प आउने कम मौका हुन्छ।

शरद ऋतु

- ☐ मुनिका मरेका झ्यांङहरु हटाउनुहोला
- ☐ पोल्नको लागि तपाईको परिषद (काउनसिल)को स्वीकृती चाहिने नचाहिने जाँच गर्नुहोला।
- ☐ आगलागीको खतराको जाँच गर्नुहोला र हटाउनुहोला।

> "हामीले सोचेका थियौ हाम्रो घर सफा गर्ने काम गार्हो हुन्छ, तर हामी संग केही साथीहरु हामीलाई मद्त गर्न वरिपरि छन्, अनी हाम्रो सफा आगनमा बार्बी। अर्को हप्ता यो फिलको स्थान"

जेमी किन्डलर, साउथ अष्ट्रेलिया

तयारी बुसफायर हुँदा बच्ने सामानहरु

आगलागीको मौसम शुरु हुनु अगाडीनै बुसफायर हुँदा बच्ने सामाग्रीहरु तयार गर्नु पर्दछ।

प्रतिस्थापन हुँदा चाहिने सामग्री यदि छाड्नपरेमा तपाईले के के लानु पर्दछ रहेको हुन्छ।
बचावटका साधनहरु उक्त दिनमा बच्नको लागि के चाहिन्छ संलग्न हुन्छ।
सकिएपछी चाहिने सामानहरु मा तपाईलाई आगलागी भएको २४-४८ घण्टा पछी के के चाहिन्छ रहेको हुन्छ।

परिवारको लागि

- ☐ ब्याट्रिबाट चल्ने AM/FM रेडियो र साथमा जगेडा ब्याट्रिहरु
- ☐ एउटा टर्च
- ☐ उनीको ब्लयांङ्केट
- ☐ प्राथमिक उपचार को सामान
- ☐ विमाको र व्यात्तिगत कागजपत्रहरु जस्तै विल। आर्थीक कागतजातहरु र पासपोर्टहरु
- ☐ फोटोहरु
- ☐ खाजा र पानी
- ☐ एउटा क्यान खोल्ने
- ☐ उक्त दिनमा - औषधी, खाने पानी र खाना २४ घष्टाको लागि पैसा/क्रेडिट कार्डमा थप गर्नुहोला।
- ☐ लुगाफाटो
- ☐ मोबाईल फोन र चार्जर
- ☐ ब्लाङकेट
- ☐ बालबालिकाहस्को खेलौना
- ☐ परिवार र साथिहस्को फोन नम्बरहरु

तपाईको घरपालुवा जनावरहरुको लागि

- ☐ बास्केट/खोर/डोरी
- ☐ एउटा पानीको लागि भाँडा
- ☐ उक्त दिनको लागि - कुनैपनि प्रकारको औषधी र खाने पानी
- ☐ खाना

बहुमुल्य सामानहरुको सुरक्षाको प्रबन्ध गर्नुहोला जस्तै परिवारको फोटो र भिडियो, विमा कागजपत्र, र घरको करार। परिवारको सबै सदस्यहरुले सामानहरु के र कहाँ छ ज्ञात हुनुहोला।

बुसफायरको लागि तयारी भन्ता

एउटा राम्रो संग तयार भएको बाँच्ने सामानहरु भनेको कुन सामान कहाँ छ पत्ता लाग्ने जस्तै टर्च बत्ती जाने बित्तिकै कहाँ ?

व्यक्तिगत सुरक्षाको निश्चय गर्नुहोला

गर्मी भएतापनी, आगलागीको बेला तपाईले गर्मीको लुगा नलगाउनु महत्वपूर्ण छ। आगलागीको बेला संलग्न भएका सबैले लगाउनै पर्ने लुगाहरु:

- ☐ प्रकृतीक कपडा जस्तै कपास, डेनिम र उनी -सिन्थेटिक जल्न र पग्लन सक्दछ।
- ☐ माथिल्लो शरिर र पाखुरा जल्नबाट बचाउनकोलागि एउटा लामो बाउला भएको बाक्लो कपासको वा उनीको लुगा।
- ☐ गस्ह्गो कपासको पाईन्ट वा तलदेखि माथी सम्म लगाउने लुगा।
- ☐ लक्कड बलियो छालाको कामको बुट र पैतला जल्नबाट बचाउन उनीको एकजोर मोजा।
- ☐ फराकिलो छेउ भएको टोपी जसले माथीबाट खस्ने ज्वाला टारकोमा र पछिल्लोतिर झर्नबाट रोक्दछ।
- ☐ तपाईको हात बचाउनको लागि कामको पञ्जा।
- ☐ धुँवा, ज्वाला र हावामा हुने झिल्का बाट तपाईको आँखा बचाउन कालो चश्मा लगाउनुहोला।
- ☐ धुवाँको मास्क वा नाक र मुख ढाक्ने कपडाले धुँवा र ज्वालाबाट बचाउँदछ।

तपाईले शरिर विजलन हुनबाट बचाउनकोलागि पानी खाईरहनु पर्दछ।

तयारी तपाईको बुसफायर हुंदाको योजना

यदि तपाई बुसफायर संक्रमित ईलाकामा बासु हुन्छ भने तपाई संग बुसफायरबाट बच्ने योजना हुनै पर्दछ।

तपाईको योजनाले तपाईलाई कदम लिन मद्दत मिल्छ र अन्तिम घडिमा निर्णय लिन बन्चित गर्दछ जसले बुसफायरको समयमा मर्न सक्ने खतरा हुने प्रमाणित गरेको छ।

तपाईको बुसफायरहुँदा बच्ने योजनाले तपाईले तपाईको सम्पती घरबार जोगाउन के सहयोग गर्नु पर्दछ र, अझै महत्वपूर्ण रुपमा, यदि आगोको डर भएमा आगलागीको खतराको दिन तपाईको परिवारका हरेक सदस्यहरुले के कदम चाल्नुपर्दछ।

जब आगलागीको डर हुन्छ के गर्ने निर्णय गर्नु ढिलो भै सक्दछ। बुसफायर हुँदा धैरैजसो मानिसहस्को मृत्यु अन्तिम चरणमा घर छाडेर भाग्दा हुन्छ। ढिला भाग्ने कहालिलाग्दो उपाय हो।

एउटा राम्रो योजना:

- आगलागीको खतराको मौसम भन्दा अगाडी नै तयार गरिएको छ
- लेखिएको हुनु पर्दछ, तपाईलाई चाहेको बेला विवरणहरु लिकाल्न सक्दछ
- अभ्यास गरियो, त्यसैले तपाईलाई थाहा छ उक्त दिनमा कसरी गर्ने
- सम्पूर्ण परिवार ले बनेको हुन्छ र बाल देखी बृद सबैलाई ओगट्दछ
- के गर्नु पर्दछ संलग्न छ:
  - आगोको खतराको मौसम अगाडी
  - पूर्ण आगो निषेधित गरिएको दिन
  - बुसफायरको बेला
  - एउटा बुसफायर पछी
- नसोचेको परिश्थितीलाई स्वीकार गर्न सक्नु पर्नेछ।

यस गाईडमा तपाईको योजना भर्नको लागि एउटा नमूना संलग्न छ।

तपाई र तपाईको परिवार दुबै शारिरीक र भावपूर्ण रुपमा तयार हुनु होला।

बुसफायरको खतराकोलागि तपाई र तपाईको परिवार मानशिक र शारिरीक तनावको लागि तयार हुनु पर्दछ।

आगलागीको बेला तपाईले कडा बतासिलो हावा चल्दछ, तीब्र तातो मुस्ला र ज्वाला, कडा धुँवा जसले देख्न र श्वास फेर्ननै मुस्किल,झिल्काले ठाऊँ ठाऊँमा धैरै आगलागी हुन्छ. आगो आउँदै गरेको भयानक आवाज आउँदछ, बत्ती, टेलिफोन र पानी काटिन्छ र कडा अंधेरो, हल्लादार र ढरलाग्दो वातावरण श्रृजना हुन सक्छ।

बुसफायरको सामना गर्दा शारिरीक र मानशिक अप्रत्यासित मागलाई तपाईले स्वीकार गर्नु पर्दछ।

यदि तपाईलाई तपाईको क्षमता प्रती शंका लागेमा तपाईले चाँडो छाड्ने योजना गर्नु पर्दछ।

बुझाईमा आगलागीको नियमहरु

बुसफायर मैसममा जीवन र घर सम्पती जोगाउनकोलागि साउथ अष्ट्रेलिया भर नियमावली लागू गरेको छ। बुसफायर क्षेत्रमा बस्ने सबैलाई मात्र होईनकी यो सबैलाई लागू हुन्छ।

चाहे तपाई घरमा वा छुट्टीमा वा राष्ट्रिय निकुञ्जमा घुम्न जानु भएको छ तपाईले के गर्न सक्नु हुन्छ र हुँदैन भन्ने नियमहरु संग परिचित र ज्ञात हुनु आवश्यक छ।

जव आगोको खतरा शुरु हुन्छ त्यहाँ आगो बाल्न कडा नियन्त्रण हुन्छ र केहि निश्चित उपकरणहरु खुला स्पमा प्रयोग गर्न बन्देज लगाईन्छ। जब सम्म उक्त मौसमको सकिदैन यो नियरन्त्रण लागू रहिरहने छ(तपाईको ईलाकाको मितीहरुको लागि पृष्ठ ७ मा हेर्नुहोला।

टिप्पणी

* एउटा परिशिष्ट ९ वा परिशिष्ट १० आदेश Fire and Emergency Services Act 2005 अनतर्गत लागू गरिएको हो।

तपाईको परिषदको आगलागी हुन बाट बचाउने अधिकारी(council fire prevention officer) अथवा CFS कार्यालयले थप सल्लाह सुझाव उपलब्ध गराउन सक्दछ।

** यदि ईन्जीन वा गाडीको धुँवाको प्रणाली पर्दछन्:

(क) सबै ईन्जिनको निस्कावट(धुवाँ निकल्ने) ईन्जिनबाट अथवा गाडीको प्रणाली द्वारा हुन्छ; र

(ख) प्रणाली, वा एउटा साधन वा प्रणाली एउटा भागद्वारा बनेको साधन, प्रणालीको जल्ने सामाग्रीबाट बचावट हुने गरि बनाईएको हुन्छ; र

(ग) प्रणाली, वा एउटा साधन वा प्रणालीको साधन बन्ने भाग, प्रणालीको तातिएको भाग आगलागी हुन सक्ने सामाग्रीको सम्पर्कबाट बच्ने गरि निर्माण (डिजाईन) गरिएको हुन्छ। र

(घ) प्रणाली साम्ररी काम गर्ने अवस्तामा छ।

*** घरायासी घरहरु भनेको मतलव भवन वा अन्य बनोटहरु जुन जमीनमा गाडिएको हुन्छ र बगेको वा संरक्षित पानीको आपूर्ती संग जोडिएको हुन्छ र त्यसलाई आवासको स्पमा प्रयोगमा ल्याईएको हुन्छ तर क्याराभ्यान यसमा पर्दैन।

यदि कुनै किसिमको शंका भए, बुसफायर जानकारी फोन १३०० ३६२ ३६१ मा फोन गर्नुहोला।

Q के म घाँसलाई, ठूटाहरु, झारपात, मुनिका झ्याङहरु वा अन्य हरियालीहरु बाल्नकोलागि खुल्ला स्थानमा आगो सल्काउन सक्छू?

Q के म फोहोरमैला वा काटेका घाँसहरु बाल्न सक्दछु?

Q के म क्याम्प फायर, बनफायर वा न्यानो वा सुबिधाको लागि आगो बाल्न सक्छु?
(ग्यास अथवा बिजुली को बार बि क्यूको विषेश प्रबन्धहरु हर्नुहोला)

Q के म ग्यास वा बिजुलीको बार बि क्यू चलाउन सक्छु?

Q के म बाटो नभएको ठाउँमा गाडि चलाउन सक्छु?

Q के मैले राष्ट्रिय निकुञ्ज वा आरक्षणहरुमा आगो बाल्न पाउँदछु?

Q के म अतिसबाजी प्रयोग गर्न सक्दछु?

Q के म ग्राईण्डर वा वेडलर बाहिर प्रयोग हर्न सक्दछु?

Q के म चेन भएको आरा, घाँस मिलाउने, घाँस काट्ने मेशिन वा स्लयासर प्रयोग गर्न सक्दछु?

तपाईको प्रश्न जवाफ (उत्तर)

आगोको खतरा मौसम

सक्नु हुँदैन	जहा सम्म तपाईले स्थानिय परिषद बाट परिशिष्ट ९को स्वीकृती लिनु भएमा मात्र,
हुँदैन	तर बनेका पोल्ने स्थान भएमा तपाई संग हुनै पर्ने कुराहरु: ■ वरिपरि र माथी चार मिटर खुल्ला भाग ■ एउटा जिम्बेवार व्यक्ती पानी अथवा एउटा आगो निभाउने साधनको लागी उपस्थित भएको हुनै पर्दछ। ■ सबै तातो बनाउने सामानको ढोका बन्द भएको हुनु पर्दछ र उक्त खुला गर्न मिल्ने ढोकालाई बन्द गर्नुहोला **यदि तपाई जमीनमा बाल्न चाहानु हुन्छ भने तपाईले स्थानिय परिषदको परिषिस्ट ९ लिन सक्नुहोनेछ.**

तपाईको स्थानिय परिषद र वातावरण संरक्षण नियोग संग सोध्नुहोला, उनिहस्को पनि आगो बाल्नेकुराको लागि नियन्त्रण हुन्छ। केहि परिषदहस्ले पूर्ण रुपमा लाश जनाउन निषेध गर्दछ र खुलायाम रुपमा घरका फोहोरहस्मा आगो सल्काउनु पनि निषेध गर्दछ।

हुँदैन	तर यदि मात्र: ■ घरमै बनेको आगो ताप्ने स्थानमा; **अथवा** ■ उठाउन मिल्ने पकाउने साधनहरु; **अथवा** ■ आगो ३० से मी भित।र र एक वर्ग मिटर भन्दा बढी **र** ■ तपाईको आगो भएको स्थानबाट वरिपरि र माथी चार मिटर खुल्ला हुनु पर्दछ ■ एउटा जिम्बेवार व्यात्ती संधै उपस्थित हुनु पर्दछ ■ एउटा आवश्यक आगो निभाउने साधन साथमानै हुनु पर्दछ
हुँदैन	तपाई संग भएको आधारमा: ■ एउटा ग्यास को आगो वा बिजुलीको साधन वरिपरि चार मिटर खुल्ला हुनु पर्दछ ■ एउटा जिम्बेवार व्यात्ती संधै उपस्थित हुनु पर्दछ ■ एउटा आवश्यक आगो निभाउने साधन साथमानै हुनु पर्दछ

केहि परिषदहस्ले ग्यास वा बिजुलीको बार बि कयू क्याराभ्यान पर्क वा खुल्ला बनभोज ईलाकामा गर्न दिन्छ। दिईएको सूचनाहस्लाई हेर्नुहोस् वा सल्लाहको लागि परिषदमा सम्पर्क गर्नुहोला।

हुँदैन	बायाँ तिर देखाईए अनुसार तपाईले आगि सल्कन सक्ने झाडि वा घाँसमा ईन्जिन धुँवा आउने ठाउँमा हुनु पर्ने किसिमले जडान गरिएको छ भने सवारी साधन चलाउन सक्नुहुनेछ। **
हुँदैन	सरकारी आरक्षणहस्मा बार बि क्यू लगायत सम्पूर्ण आगोको लागि कडा रोक लाग्दछ। थप जानकारीको लागि सम्बन्धित सरकारी कार्यालयमा सम्पर्क गर्नुहोला।
सक्नु हुँदैन	निजीस्पमा आतिसबाजीको प्रयोग निषेधित छ। स्वीकृत प्राप्त अतिसबाजी गर्न योग्य व्यात्तीले अतिसबाजीको प्रदर्शन परिक्षेद ९ को* स्वीकृत लिएको खण्डमा पाउँदछ।
हुँदैन	तपाई संग भएको आधारमा: ■ क्षेत्र वरिपरि र माथी चार मिटर खुल्ला हुनु पर्दछ ■ एउटा जिम्बेवार व्यात्ती साधन प्रयोग गर्दा हरदम साथमै हुनु पर्दछ ■ एउटा राम्रो अवस्थाको सानो उठाउन मिल्ने पानी छर्कने हातमै हुनु पर्दछ
हुँदैन	ईन्जिन धुँवा आउने सिस्टम जडिएको आदेश बायाँको तालिका अनुसार पालना भएसम्म **र: ■ तपाईको क्षेत्र वरिपरि चार मिटर खुल्ला हुनु पर्दछ **अथवा** ■ अपरेटर संग राम्रो संग काम गर्ने एउटा साबेल वा रेक, र हलुका पानी छर्कने उपकरण हुनु पर्दछ।

आगोको पूर्ण रुपमा निषेध

सक्नु हुँदैन	जहा सम्म तपाईले स्थानिय परिषद बाट परिशिष्ट १० को स्वीकृती लिनु भएमा मात्र,
सक्नु हुँदैन	जहा सम्म तपाईले स्थानिय परिषद बाट परिशिष्ट १० को स्वीकृती लिनु भएमा मात्र, **पूर्ण रुपमा आगो निषेध गरिएको दिनमा लाश जलाउन पनि निषेधित गरिन्छ।**

सक्नु हुँदैन	जहा सम्म तपाईले स्थानिय परिषद बाट परिशिष्ट १० को स्वीकृती लिनु भएमा मात्र,
हुँदैन	ग्यास वा बिजुलीको साधन प्रयोग गरेको आधारमा: ■ आवासिय स्थानको १५ मिटर भित्र***,**अथवा** ■ एउटा तटिय क्षेत्रमा (coastal foreshore) तपाई संग भएको आधारमा: ■ एउटा बार बि क्यूको वरिपरि र माथी चार मिटर खुल।ला हुनु पर्दछ ■ एउटा जिम्बेवार व्यात्ती पानि वा आगो निभाउने साधन हातमा लियर संधै उपरस्थित हुन पर्दछ

हुँदैन	बायाँ तिर देखाईए अनुसार तपाईले आगि सल्कन सक्ने झाडि वा घाँसमा ईन्जिन धुँवा आउने ठाउँमा हुनु पर्ने किसिमले जडान गरिएको छ भने सवारी साधन चलाउन सक्नुहुनेछ। **
सक्नु हुँदैन	आगो निषेधित छ।
सक्नु हुँदैन	निजीस्पमा आतिसबाजीको प्रयोग निषेधित छ। स्वीकृत प्राप्त अतिसबाजी गर्न योग्य व्यात्तीले अतिसबाजीको प्रदर्शन परिक्षेद १० को* स्वीकृत लिएको खण्डमा पाउँदछ।
सक्नु हुँदैन	जहा सम्म तपाईले स्थानिय परिषद बाट परिशिष्ट १० को स्वीकृती लिनु भएमा मात्र,
हुँदैन	ईन्जिन धुँवा आउने सिस्टम जडिएको आदेश बायाँको तालिका अनुसार पालना भएसम्म ** **र**: ■ तपाईको क्षेत्र वरिपरि चार मिटर खुल्ला हुनु पर्दछ**अथवा** ■ अपरेटर संग राम्रो संग काम गर्ने साबेल वा र्याक र सानो हल्का स्प्रे हुनु पर्दछ।

कदम तपाई र तपाईको सम्पती (ईत्यादि)

आगोले आदेश बिना एककासी डर देखाईदिन सक्छ। तपाईको योजनालाई लागू गर्न तयार हुनु होस **बुसफायरबा बन्ने योजना** कुनै पनि आकस्मिक चेतावनी बिना।

CFS ले दमकल तपाईको घर सम्पती संरक्षण गर्न सक्ने कुनै ग्यारेन्टी दिन सक्दैन त्यसैले तपाईले गर्नु पर्ने कुराहरु:

- तपाईको ईलाकाको लागि बुसफयरको के खतरा भ छ थाहा पानुनु होला
- दैनिक रुपमा, आगलागीको खतराको मापन ज्ञात राख्नुहोला र तपाईले के गर्नु पर्दछ
- खतराको ज्ञात हुने बित्तिकै राम्रो संग कदम चाल्नुहोला
- आगोको संकेत हुर्नुहोला, विशेषगरि धुँवा र ज्वालाहरु
- तपाईको बुसफायर हुँदा बच्ने योजनालाई कार्न्यन गर्नुहोला (पर्खेर हेरुम्ला भन्ने छाड्नुहोला)

जानकारीका साथ कदम लिनुहोला

टेलिभिजन, रेडियो, ईन्टनेट, मोवाईलफोन को जानकारीहरु हेर्नुहोस र सुन्नुहोस र छरछिमेकमा कुरा गर्नुहोलस

- CFS को वेभसाईट www.cfs.sa.gov.au
- बुसफायरको जानकारी टिलिफोन १३०० ३६२ ३६१
- स्थानिय ABC रेडियो (अष्ट्रेलिया भरी)
- हाम्रा अन्य आकस्मिक प्रसारण का साझेदाहरु: FIVEaa रेडियो, Sky टेलिभिजन समाचार, WIN टेलिभिजन, व्यापारीक रेडियो अष्ट्रेलिया (पूरा तालिका हाम्रो वेभसाईटमा उपलब्ध छ)

बुसफायर 'Watch and Act' र 'Emergency Warning' खबरहरु

त्यहाँ तपाईहरुलाई होसियारीको तिन प्रकारका बुसफायर खबरहरु छन्:

- **परामर्शका खबरहरु-** एउटा आगलागी शुरु भएको छ। त्यहाँ बिगत्तै कुनै खतरा छैन। यो तपाईलाई साधारण जानकारीमा भएका विकासहरुको जानकार राख्रकोलागि हो।
- Watch and Act **खबर-** एउटा आगो तपाइको तिर पुग्न लागि छ। अवस्थाहरुमा परिवर्तन आउँदै छ। तपाई आफूलाई र परिवारलाई संरक्षण गर्नको लागि कदम चाल्न सुरु गर्नुहोला।
- **Emergency Warning खबर-** तपाई खतरामा हुनु हुन्छ भने कदम तुरन्तै लिनु पर्दछ। तपाई आगोले रोकिनु हुनेछ। आकस्मिक परेको सूचना आकस्मिक रुपमा खतराको चेतावनी दिनेले दिन्छ (साईरनको आवाज)।

आकस्मिकताले ब्यूझने टेलिफोन सिस्टम

तपाईको ईलाकामा खतरा भएको बेला, तपाई खबर पाउनु सक्नुहुनेछमेखबर तपाईको ल्याण्डलाईन बाट पाउनुहोला(स्थानमा सेवा पुर्याउनको लागि) वा मोबाईल(बिल पठाउने ठेगानाको आधारमा)आकस्मिकताको प्रकृती को बारेमा सल्लाह दिन्छ र थप जानकारीको लागि तपाई कहाँ जान सक्नुहुनेछ

याद गर्नुहोस बिजुली नभएमा कडलेस फोनले काम गर्दैन, तपाईको ईलाकामा आगोले टेलिफोनको को बनोटहरु भवनहरु नष्ट गरिदिन पनि सक्दछ, वा आगो तीब्र गतिमा चलिरहन्छ जसले चेतावनी लिन एकदमै छिटो हुन सक्दछ।

आकस्मिकपरेको बेलाकोलागि जगस्क हुन थप जानकारीकोलागि: **www.emergencyalert.gov.au** तपाईले कदम लिनु अगाडी चेतावनीको खबरलाई पर्खीं नरहनुहोला।

एउटा किसिमको मात्र आकस्मिक चेतावनीको जानकारीमा निर्भर नहुनुहोला।

कदम धेरै आगलागीको खतरा भएको दिन

आगोले धम्कि बिना डरदेखाउन सक्छ, र एकदमै छिटो फैलन सक्दछ। आगलागी सुरु हुनु अगादी नै हुनसक्ने खतराको जानकारीको संकेत तपाईलाईहुनु ज्यादै महत्वपूर्ण छ।

भोलिको आगोलागीको मापन पत्ता लगाउनु उत्तम उपाय हो र बुस फायरबाट बच्ने योजनालाई शुरु गर्ने पहिलो कदम हो- चाहे चाँडोनै छाड्न किन नपरोस् अथवा बस्नुहोस र प्रत्यारोप गर्नुहोस। यदि तपाईको योजना छाड्ने छ भने, कहाँ जाने हो थाहा पाउनु महत्वपूर्ण छ।

साउथ अष्ट्रेलियामा दर्जा अनुसार बुसफायर सुरक्षित स्थानहरु

CFS ले तह तह अनुसारको बुसफायरबाट सुरक्षित हुन तुलनात्मक सुरक्षाको विकास गरेकोप छ। यी हरेक भनेको के हो जान्नको लागि महत्वपूर्ण छ, तिनिहरु कहाँ छन्, र यदि यी मध्ये कुनै एक विकल्पको प्रयोग गर्नु भएन भने तपाईलाई के खतराको सामना गर्नु पर्दछ।

थप वविरण र तोकएिका स्थानहरु CFS को वेभसाईटमा पाउन सक्नुहोनेछ:
www.cfs.sa.gov.au

सबै बन्दा शुरक्षित	बुसफायर सुरक्षित बसाई	भित्र एडिलेड महानगरपालिका सहरिया क्षेत्र	नराम्रो आगलागी को भविष्यवाणी वा बुसफायर को बेला प्रयोग गर्न उपयुक्त।
↕	बुसफयर सुरक्षित चुनावी क्षेत्र	तोकिएको बाहिरी शहर र ग्रामिण मिलापत्रको लागि।	नराम्रो आगोको मौसमको भविषयबाणी वा बुसफायरको बेला प्रयोग गर्न उत्तम हुनेछ। सायद झिल्का वा ज्वाला र धुँवाँको आक्रमण भएमा।
ज्यादै असुरक्षित	अन्तिम रिसोर्ट को फोहर हरु	दर्गम ईलाकाको तोकिएको रंगशाला र भवनहरु	थप प्रयोगको लागि उचित नहुन सक्छ र बुयसफायरको बेला सिमित संरक्षण हुन सक्दछ।

बुसफायरको लागि तयारी भत्ता

चाँडो छाड्नाले हतासमा भाग्नु पर्न सक्ने चिन्ता भन्दा, तपाईलाई कुनै एउटा फरक स्थानमा विताउने राम्रो योजना गर्न पाउनुहुनेछ।

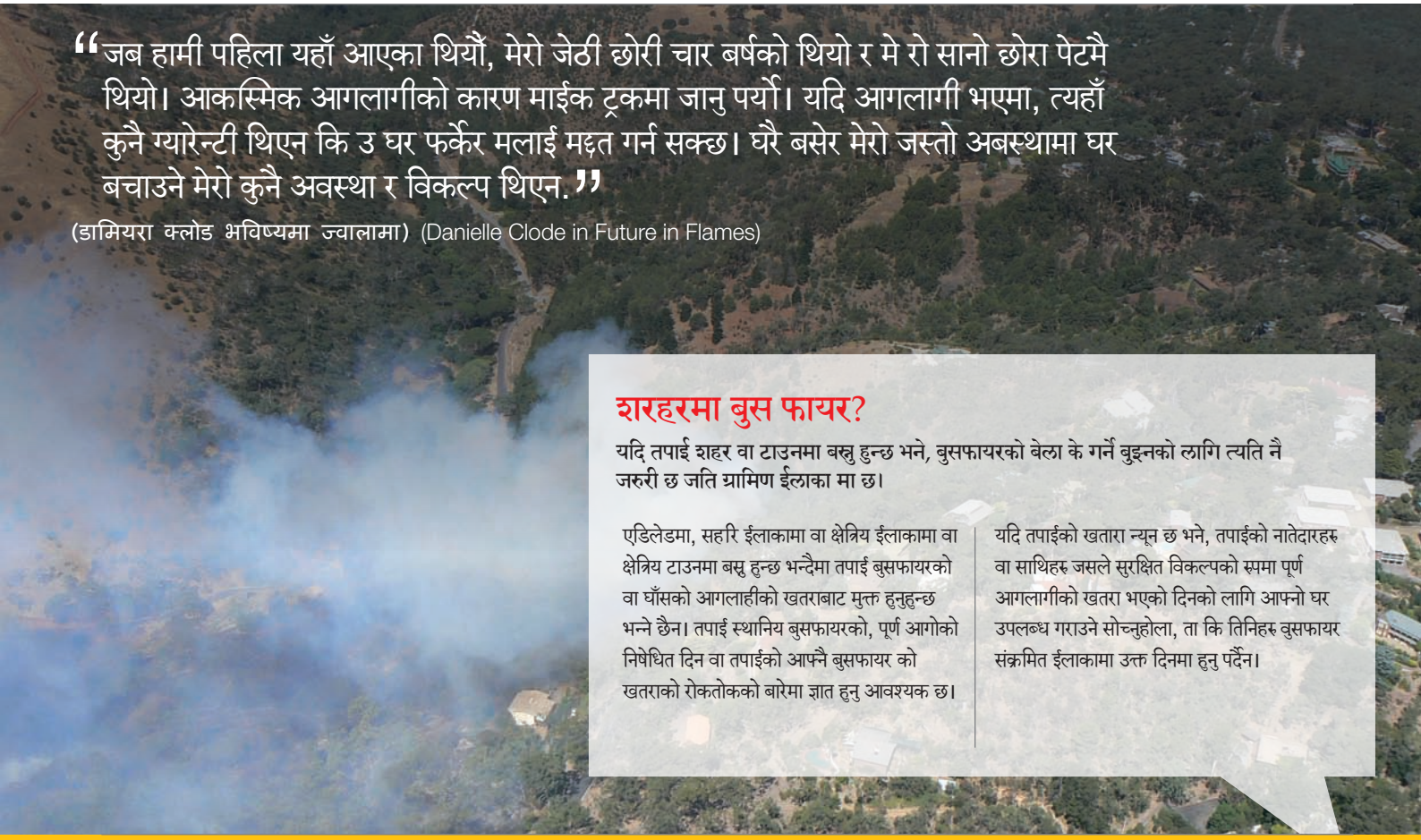

"जब हामी पहिला यहाँ आएका थियौं, मेरो जेठी छोरी चार बर्षको थियो र मे रो सानो छोरा पेटमै थियो। आकस्मिक आगलागीको कारण माईक ट्रकमा जानु पर्यो। यदि आगलागी भएमा, त्यहाँ कुनै ग्यारेन्टी थिएन कि उ घर फर्केर मलाई मद्दत गर्न सक्छ। घरै बसेर मेरो जस्तो अबस्थामा घर बचाउने मेरो कुनै अवस्था र विकल्प थिएन."

(डामियरा क्लोड भविष्यमा ज्वालामा) (Danielle Clode in Future in Flames)

शरहरमा बुस फायर?

यदि तपाई शहर वा टाउनमा बस्नु हुन्छ भने, बुसफायरको बेला के गर्ने बुझ्नको लागि त्यति नै जरुरी छ जति ग्रामिण ईलाका मा छ।

एडिलेडमा, सहरि ईलाकामा वा क्षेत्रिय ईलाकामा वा क्षेत्रिय टाउनमा बस्नु हुन्छ भन्दैमा तपाई बुसफायरको वा घाँसको आगलाहीको खतराबाट मुक्त हुनुहुन्छ भन्ने छैन। तपाई स्थानिय बुसफायरको, पूर्ण आगोको निषेधित दिन वा तपाईको आफ्नै बुसफायर को खतराको रोकतोकको बारेमा ज्ञात हुनु आवश्यक छ।

यदि तपाईको खतारा न्यून छ भने, तपाईको नातेदारहरु वा साथिहरु जसले सुरक्षित विकल्पको रुपमा पूर्ण आगलागीको खतरा भएको दिनको लागि आफ्नो घर उपलब्ध गराउने सोच्नुहोला, ता कि तिनिहरु वुसफायर संक्रमित ईलाकामा उक्त दिनमा हुनु पर्दैन।

कदम जब आगो नजिकिंदै आउँछ

तह १ जब आगो नजिक आउँदै गर्छ

तपाईको घर नजिकै रहनुहोला र उडेर आउने ज्वाला र झिल्कालाई निभाउनु होल। एउटा ज्वाला र झिल्का मुख्य आगो आउने भन्दा एक घण्टा अगाडी नै आईपुग्दछ, र आठ घण्टा पछि सम्म पनि आउनु सक्छ। ज्वाला अथवा झिल्का र बलेका कडाकर्कटहरु ठूला र डरलाग्दो हुन्छ

अष्ट्रेलिया भरको अध्ययन अनुसार हावाले पार्ने झिल्का र ज्वालाहरु बुसफायमा घर ध्वस्त गर्ने बृहत कारण हो।

बुसफायर हुँदाको मुख्य मृत्युका कारण अत्याधिक ताप हो, जब आगोको कारण तापक्रम बढ्दै जान्छ तपाईको घरमा रहनु महत्वपूर्ण छ। ड्याम, पौडि खेल्ने पोखरी, वा ट्याङ्कीमा आश्रय नलिनुहोला किनकी यसले तपाईको अनुहार, टाउको र फोक्सोलाई धुवाँ र तापले असर पार्न सक्दछ।

यो महत्वपूर्ण कि जब आश्रय लिनुहुन्छ, तपाईको २ *बाहिर निस्कने बाटो हिनु पर्दछ.*

तह २ जब आगोको अगिल्लो भाग आईपुग्छ

भित्र जानुहोला तर आगो अगाडी आईरहेको सतर्क हुनु होला। बृद्हरु, बालकहरु वा अन्य अपाङ्गमानिसहरुको को लागि बसने कोठा पत्तालगाउनुहोला,

यी कोठाहरु आगोको दिशाबाट टाढा हुनु पर्दछ र कमेकम २ वटा बाहिर जाने बाटो हुनु पर्दछ। पर्न सक्ने झिल्का र ज्वाला हेर्नको लागि घरलाई जाँच गरिरहनुहोला, यदि सुरक्षित छ भने निभाउनुहोला। घर मुनि वा जमितमुलीको तलामा नजानुहोला किनकी त्यहाँ तपाई अरमा आगो लागेको अवस्थामा थुनिनु हुन्छ। आगोको मुख्य भाग साधारणतया केहि मिनेटमा नै पार गर्दछ, यस पछि घर बाहिर आउनु सुरक्षितनै हुन्छ।

तह ३ अगिल्लो भा पार भएपछि

आगोको अगिल्ला भाग पार भएपछी धेरै घण्टा सम्मै सावधानी हुनु आवश्यक छ।

ज्वालाको कारण सुरु भएको सानो आगो यदि छिट्टै न निभाएमा फैलेर सम्हाल्नै नसक्ने हुन कत्तिबेर पनि लाग्दैन, त्यसैले जाँच गरिरहनुहोला। छानाको विषेश ध्यान दिएर, इयालको फ्रेम र भुई तलका भागहरुलाई र घरलाई पानीको फोहोरा छर्कनुहोला। याद गर्नुहोला यदि तपाईको घर उचित तरिकाले तयार गर्नु भएको छ भने घरले साधारणतया सानोतिनो आगलागीलाई थेग्न सक्दछ।

पउलको कथा

जागरुक हुनाले, यो एउटा उपायको जसले पाउल ओब्रईनले हालको आगलागिको त्रासमा पनी उसको घर बचायो, त्यस किसिमको व्यहोरा र जोसले उसलाई राम्रो रुपमा रहने अवसर मिल्यो।

बृहत आगलागीको समाचारको सामना गर्नु परेता पनि, पउलको कदम चाल्ने एक घण्टा भन्दा कम समय थियो र उसले समय खेर फालेन। आगो आईपुग्नु अगाडी पानीको फोहरा खोलेर, नुहाउने ठाँउँ भरेर, नालीहरु बन्द गरेर आगो निभाउने पम्पले सबै चिज भिजाएर घाँस भिजाएता पनि यसले आगो पूर्ण रुपमा रोकिएन।

उसले भन्यो "तर यसले ढिला गरिदियो जसले मलाई आगोको सामना म आफैले गर्न सकेँ, नुहाउने ठाउँको पानि सावेल र बाल्टीले गर्दा।" "मैले तयारी गरेको छु भन्ने कुरामा निर्धक्क थिएँ, किनकी मैले मेरो उर्जाको तह घटाएको थिएँ।"

"यदि मानिसहरुले तिनिहुरलाई हुँदैन भन्ने सोचेमा, भोली घाम आउने बित्तिकै त्याहाँ आगो हुनेछ। मानिसहरु जसले होसियारी लिँदैनन् तिनिहरु मूर्खनै हुन्।"

हरेक तहको थप जानकारीको लागि, पृष्ठ २३ मा फ्याक्ट सित उपलब्ध छ CFS वेभसाईट - **www.cfs.gov.au**

बच्नु

यादगर्नुहोस्, मानिसहरु जहिल्यैपनि घरहरु भन्दा महत्वपूर्ण हुन्छन्। तपाईको मुख्य प्राथमिकता तपाई र तपाईको प्यारोहरु सुरक्षित र बचाउनु हो।

यदि तपाई आगलागीमा फसु भएमा, तपाईले के गर्ने थाहा हुनु पर्दछ, तपाईलाई कुनै पनि चेतावनी बिना आगोले धम्काउन सक्दछ।

बुसफायरबाट बच्ने मुख्य तथ्य तयारी हो। जेसुकै भएपनी:

- योजना बनाउनुहोस र त्यसमा अडिक रहनुहोस् - पर्खेर हेरेर नबस्नुहोला।
- अवस्थाको निग्रानी राख्नुहोला र दैनिक आगोको मापन दरको ज्ञान राख्नुहोला। पूर्ण आगोको निषेध गरएको दिन, यदि तपाईको बसेर प्रतिरोध गर्ने योजना छैन भने वा तपाई नाजुकहरूलाई, बालबालिकाहरु वा बृद्हुरूलाई हेरबिचार गर्नु भएको छ,तपाईलाई स्थान परिवर्तन गर्नको लागि सल्लाह दिईन्छ।यदि भविस्यवाणी Catastrophic छ भने, तपाईको आंशिक योजना जे भएपनी जति सक्दो चाँडो छाड्नुहोला।
- CFS को वेभसाईटको माध्यम द्वार जानकार रहनुहोस र स्थानिय रेडियो (हाम्रो आकस्मिक प्रसारणको साझेदारहरूको पुरा तालिकाको लागि हाम्रो वेभसाईटमा हेर्नुहोला)
- सुरक्षित स्थान भने आगोबाट टाढै रहनु हो - तपाईको जीन्दगी र बाँच्नु उच्च प्राथमिकता हो।
- **तपाई र तपाईको परिवारको बच्ने र सुरक्षा तपाईले गरेको अहिलेको निर्णयमा भर पर्दछ रयी निर्णयहरु लागू गर्ने। तपाईको सुरक्षालाई पहिला राख्नुहोस्।**

म्याक्स र जिनको कथा

"यस्तो लाग्छ की ४० वर्षको CFS को तालिम र स्वयंम सेवकहरु संगको काम गराईले हामिलाई बाँच्नको लागि मद्दत गरेको छ तर ति अविस्मरणिय दिनहरु जनु केहिले पनि रोक्न सकेन। धेरै पाठहरु सिकिए, एक प्रकारको जीवनको एक पल्ट हुने घटानाको लागि हामी कसरी तयार हुनु पर्दछ भन्ने बारेमा। हाम्रो कदमको प्रतिबिम्बमा, हामीलाई जब आगोलागी हिन्छ हामीले केहि पनि गर्न सक्थेनौ तर आगो सुरु हुनु अगाडी धेरै पनि गर्न सकिन्थ्यो होला।"

म्याक्स र जिन हिच, कालि मंगलबारको बाँच्नेहरुमा

बुसफायरको छल्न सकिने खतरा:

ढिला छाड्ने

बुसफायरमा मर्ने धेरै मानिसहरु उनिहरूको कारमा आगो लागेर हो वा भाग्न खोज्दा खुट्टामा। चाँडोनै छोडेर बाँच्ने अवसर बढाउनुहोला।.

तीब्र ताप

तीब्र ताप भनेको यस्तो ताप हो जुन आगोलागी कारण तपाईले अनुभव गर्नुहुन्छ। मुख्य मुख्य बुसफायरहरूमा, यो ताप ज्यदै कडा हुन्छ सयौं मिटर पर ज्वालाले नछोएपनी मानिसहरु मर्दछन्।

संरक्षणआफुलाई तीब्र तापबाट

- दुरी - उत्तम संरक्षण भनेको आगोबाट जतिसक्दो टाढा रहनु हो
- टालेको - पक्का भित्ता वा भवनले तपाई र ताप बिना बाधा श्रृजना गर्न सक्दछ
- लत्ताकपडा - एउटा अन्तिम श्रोतको रूपमा, बचावटको लागि प्रयोग गरिने लुगाले तीब्रतापको असरलाई घटाउन सक्दछ

तातो रापको कारण हुने बिमारी

बुसफायरको बेला तातोको चाप र पानी कमहुने खतरा हुन्छ

ताप संग सम्बन्धित बिमारी बाट बचाउने

- अत्याधिक पानी पिउनुहोला
- लुगा खोलेर आफुलाई ठण्डा बनाउनुहोस
- आराम गर्नुहोस(जब गर्नको लागि सुरक्षित हुन्छ)

बच्नु छुट्टीमा

घुम्न आउनेहरु र छुट्टिमा आउनुहरुपनि खतरामा पर्दछन् र होसियारी लिनु पर्दछ।

यदि यात्रा झ्यांङ भएको ठाउँबाट गर्नु पर्छ भने, पक्का निधो गर्नुहोस् कि तपाई संग प्रर्याप्त आगोबाट संरक्षण गर्ने लुगा र साधन उपकरणहरु लानुहोस र स्थानिय पूर्ण आगोको निषेधको पहिचान गर्नुहोला। उक्त ईलाकाको आगोलागिको खतराको मापनको बारेमा साबधन हुनुहोला।

झाडीमा हिड्ने

आगलागीको खतरा भएको दिन घाँसमा हिंड्न जान सल्लाह दिईदैन, तर यदि तपाई बुसफायरमा पर्नु भएमा तपाईले गर्नुपर्ने कुराहरु:

- ज्वालाराहरु फेरी पार्न प्रयास नगर्नु
- प्रकृतिक आगोको नियान्त्रमा लाग्नुहोस, उदारहणको लागि खोला, खुल्ला जग्गा वा चट्टानको क्षेत्रहरु।
- आगोको बारोको उच्चा जमिनबाट टाढै रहनुहोस्।
- जमिन मुनिको त्यांङ्कीको माथी कहिले पनि आश्रय नलिनुहोला।
- तीब्र तापबाट बच्नकोलागि आफुलाई ढाक्नुहोला वा ठोस चिजको पछाडी जस्तै चट्टान।

सडकमा

बुसफायर कहिलेकाहिं सडकपनि पार गर्दछ त्यसैले यदि बुसफायरको अगाडी पर्नु भएमा वैकल्पिक बाटो पत्ता लगाउनुहोला।

यदि तपाई थुनिनु भएमा, घना हरियाली बाट टाढाको खुल्ला जमिन पत्ता लगाउन प्रयास गर्नु होला र आफ्ने सवारी साधनमा रहनुहोला।

झ्याल थुन्नुहोला, गाडीको भुंईमा आश्रय लिनुहोला र तीब्र तापबाट बच्नको लागि उनिको ब्ल्यांकेटले आफुलाई ढाक्नुहोला।

बुसफायर नकट्टिउनजेल तपईको गाडीमानै रहनुहोला।

क्याम्पिङ र नौकाघर

क्याम्पिङ र नौकाघरका मानिसहरुले स्थानिय आगो निषेधनको बारेमा ज्ञात हुनु पर्दछ।.

यदि तपाई क्याम्पिंङ वा क्याराभ्यान पार्कमा बस्नु भइको छ भने, यदि सुक्षित फोहोर फाल्ने स्थान तोकिएको छ छैन पक्का गर्नुहोला (साधारणतया पार्क को छेवैमा, वा औपचारिक रुपमा CFS ले Bushfire Last Resort Refuge को रुपमा)। ईट्टाको चर्पीघर वा स्नान गृह कहिलेकाँहि उपयोग हुन्छन्।

जेनेरेटरको प्रयोग गर्न होसियार हुनुहोस र आगो र बार बि क्यूको निषेध रोकको बारेमा निश्चित हुनुहोस।

यदि तपाई राष्ट्रिय निजुञ्जमा घुम्दै हुनुहुन्छ भने, रेञ्जरसंग स्थानिय आगो र बार बि क्यू को नियमहरुकोबारेमा सोध्नहोला जुन ठाऊँ पिच्छे फरक हुन सक्छ।

नदि खोलाको किनारामा नौकाघर प्रयोग गर्नेहरुले जब आगो बाल्नु हुन्छ उनिहरुको लागि पनि यो लागु हुनेछ।

साउथ अष्ट्रेलिया बाहिर यात्रा गर्ने?

अष्ट्रेलिया भरको स्थानियABC रेडियो स्टेशनहरुले आकस्मिक जानकारीको खबर, सल्लाह र जानकारी प्रशारण गर्दछ।

साउथ अष्ट्रेलियामा, तपाईको स्थानिय ABC वा हाम्रो कुनै पनि आकस्मिक प्रसारणका साझेदारहरु: FIVEaa रेडियो, Sky समाचार टेलिभिजन, WIN टेलिभिजन, व्यापारिक रेडियो अष्ट्रेलिया (पुरा तालिका हाम्रो वेभसाईटमा उपलब्ध छ)

विषेशगरि छुट्टीमनाउनेहरु र यात्रीहरुको लागि थप जानकारीको लागि हाम्रो वेभसाईटमा हेर्नुहोला।

बुसफायर बच्ने योजना

"म चाँडो छाड्छ" सोच्नु मात्रै काफी हुँदैन। तपाईलेतयारीसम्मकदमरबाँच्ने

के गर्नु हुनेछ?

एकलौटी निर्णय गर्न ज्यदै कठिन छ - चाहे तपाई बस्न चाहानु हुन्छ र बसेर घर जोगाउन चाहानु हुन्छ वा चाँडो छोड्नु हुन्छ - परिस्थिती अनुसार फरक फरक हुन्छ।

आकस्मिक परेको बेला नचिराएको कुरा हुन सक्दछ, यो बुझ्नु अपरिहार्य छ, बदलिदो परिस्थितीलाई बुझ्नु र बदलिदो परिस्थितिमा कामलाग्ने योजना होजना हुनु अपरिहार्य छ।

तपाईको योजना आगोलागीको खतराको मापन भविष्यबाणी अनुसार बदलिरहनु पर्छ र तपाईले पश्नहुरु जस्तै: के विदाका दिन र हप्ता दिनहरुको लागि फरक हुनु पर्दछ? यदि बच्चाहरु पाठशालामा भए के गर्ने? के गर्ने हामीकहाँ पाहुना वा घरमा बिरामी भएमा?

तपाईले दैनिक आगोको खतराको मापन लाई मिल्ने फरक फरक योजना राख्नु जरुरी छ र मानैकी एकदिनको आगोलागीको खतराको दर अत्याधिक Severe छ र जब आगोलागीको खतराको दर Catastrophic हुन्छ एउटा फरक योजना हुनु पर्दछ।

यस खण्डले तपाईलाई हरेक विकल्पहरु पाईलै पिच्छे जानको लागि गाईड गर्छ। तपाईको आफ्नो पूर्ण बुसफायर हुँदा बाँच्ने योजनाको लागि प्रयोग गर्नुहोस।

बसेर संरक्षण गर्ने विचार गर्ने की

यद्दपी आगलागीको खतरा भएको दिन तपाई बसेर तपाईको घर सम्पती जोगाउने भएपनि तपाईको घर सम्पती राम्रो संग तयार हुनु जरुरी छ। जुन दिन आगोलागीको खतराको दर Catastrophic छ, तपाई र तपाईको परिवारको सुरक्षको लागि चाँडो छाड्नु उत्तम उपाय हुन आऊँदछ।

निम्न कुराहरुको स्मरण गर्नुहोला:

- के तपाईको घर हालसालैको बुसफायरको संक्रमित ईलाकाको नियामावली अनुसार बनेको छ?
- के तपाईको घर सम्पती बुसफायरको लागि तयार वा प्रतिपादित छ?
- के तपाई शारिरीक रुपमा तपाईको घरमा वा वरिपरि अचानक १० घण्टा सम्म लाग्ने आगोको सामना गर्न सक्नु हुन्छ र ?
- के तपाईको घर सुरक्षाको सिमाना बाट २० मिटर खाली छ जहाँ आगोबोल्ने र हरियाली छैन?
- के तपाई संग श्रोत, आवश्यक लुगा, उपयुक्त साधनहरु, पानीको आपूर्ती(कमसेकम ५००० लिटर र एउटा डिजेल वा पेट्रोल पम्प), आगो संग लड्ने आवश्य शिप र ज्ञान छन्?
- के तपाई र कम्तिमा अर्को एउटा व्यक्ती जो मानसिक र भावनात्मक रुपमा घर सम्पतीलाई संरक्षण गर्नको लागि छ?
- के तपाई तपाईको घरको आत्तिएको बालबालिका, बृद्ध वा असक्त व्याक्तिलाई हर्दा हेर्दै योजनालाई लागू गर्न सक्नुहुन्छ?

यदि यी प्रश्नहरुले तपाईको क्षमतामा प्रश्न खडा गर्छ भने, तपाईको घर सम्पतीको तयारी, वा यदि त्यस्ता कुनै कारण छन् जसले तपाई निर्क्योलमा आउन सक्नु हुन्न भने, तपाई चाँडो नै छाड्ने योजना गर्नु भए उत्तम हुनेछ।

परिमार्जन गर्न मिल्ने ईलक्ट्रनिक भर्सनको यी योजनाहरु अनलाईनमा उपलब्ध छ

तयारी गर्नु चाँडो छाड्को लागि

चाँडो छाड्ने योजनाको लागि तपाईले विचार पुर्याउनु पर्ने कुराहरु:

- ☐ तपाई कहिले छाड्दै हुनुहुन्छ - के को आधारमा तपाईले निर्णय गर्नुभयो?
- ☐ के तपाईको योजना हप्ताका काम गर्ने दिनहरु, बिदाका दिनहरु(शनिबार, आईतबार) वा घरको न्यास्रो लाग्नेहरुको लागि फरक फरक छन्।
- ☐ के घरका सबै सदस्यहरु चाँडो छाड्ने हो?
- ☐ तपाईको घरको कुन सदस्य(यदि कुनै) बसेर रक्षा गर्न बस्ने हो?
- ☐ तपाई र तपाईको परिवार सुरक्षित हुनकोलागि कहाँ जानु हुन्छ? (के तपाईको साथी, नातेदार वा नजिकै मनोरञ्जन गर्ने स्थान Bushfire Safer Settlement वा आरक्षण स्थल छ?)
- ☐ त्यहाँ जान कुन बाटो जानु हुन्छ?
- ☐ त्यहाँ पुग्न कती समय लाग्छ?
- ☐ तपाई चाँडो छाड्नुहुँदा के लैजानु हुन्छ?
- ☐ यदि एकै हप्तामा धेरै आगलागीका खतराहरु भएमा तपाई के गर्नु हुन्छ?
- ☐ तपाईले के कस्ता चेतावनीहरु को आपेक्षा गर्नुहुनेछ?
- ☐ के तपाईको साथीहरु, परिवार र छरछिमेकीहरुलाई तपाईको योजनाको विवरण थाह छ?
- ☐ तपाईको घर पाल्तु जीव र जनावरहरुलाई के गर्नुहुन्छ?
- ☐ के ले गर्दा तपाईलाई फर्कनु बाध्य गराउँछ?
- ☐ यदि छाड्नको लागि असुरक्षित भएमा तपाई संग वैकल्पिक योजना छ?

यद्पी तपाईको बुसफायर हुनु भन्दा चाँडै नै छाड्ने योजना भएता पनि - तपाई संग वैकल्पिक योजना हुनुनै पर्दछ, **बुसफायरमा बच्ने योजना**त्यहाँ धेरै कुराहरु को विचार गर्नु पर्दछ, जस्तै यदि आगोलागी छिटोछिटो भएमा अनि स्थानिय सडकहरुमा अवरोध आएमा के गर्नुहुन्छ। यदि सडक सुरक्षित नभएमा तपाईको बैकल्पिक उपाय सोच्नुभएको छ।

जोडीको कथा

"...त्यसपछी सबैले घरमा तयारी गरियो। हाम्रो आगलागीको प्रतिद्वन्द गर्ने पम्प सिमेन्टको ट्यांङकी संग जडिएको छ; डेमियन ले सुरु गर्यो र हामिले घरलाई भिजायौं, नालीहरु भर्यौं, कुनै काणबस फुट्ला भनेर झ्याल ढाक्यौं, नुहाउने ठाऊँ भर्यौं, भर्न सकेजति बाल्टीहरु भर्यौं। जब डेमियन छानामा नालीहरु रोक्दै थियो, उसले हावकि दिशा परिवर्तन भएको महसुस गर्यो र हामी समस्यामा फस्यौ भन्ने थाहा पायौं। बाहिर एकदमै बतासिलो मौसम थियो, र खरानीहरु उडेका थिए। भित्र बालबच्चाहरुलाई जति सक्दो साधारण राख्न प्रयास गर्दै सबै बत्तीहरु बालेर राखें। त्यस पछी हामीले बिजुली गुमायौ.। ...

बच्चाहरु र म बेलिकी ६ बजे सम्म फर्केनौ। मैले के को लागि यस्तो भा को होला भि कल्पना गर्न थालें, तर तपाईले सक्नुहुन्न। जब हामी आगो सुरु भएको स्थानमा पुग्यौ, आंसु आउनु थाल्यो। जब आगो लागेको थियो हामी त्यस घरमा बसेको तिन महिना मात्रै भएको तियो। हामीले हरियाली भएको ठाऊँ संसारकै सुन्दर स्थलको सोचाईमा किनेका थियौं।"

जोडी कर्टिस, कालो मंगलबारमा बाँच्नेहरुमा एक

तयारी गर्नु बसेर संरक्षण गर्ने

घरमा बसेर सक्रियकताका साथ घरलाई बचाउने कार्यमा मानसिक खतरा यातना, चोटपटक र मृत्यु सक्म हुन्छ। यदि तपाई बसेर बचाउन लाग्नु भएको छ भने तपाईको घर सम्पती राम्रो संग तयार हुनु पर्दछ। जति राम्रो संग तपाईको घर तयारी गर्नु हुन्छ, बुसफायरबाट बच्ने त्यातिनै संभावना हुन्छ। कुनै दिन जुन दिन खतरा को भविष्यबाणी Catastrophic छ भने तपाई र तपाईको परिवारको जीवन बचाउनको लागी, छाड्नु नै उत्तम विकल्प हुन आउँदछ।

तपाईको घर बचाउन सकिन्छ भन्नेमा पृष्ट २१ मा दिएको प्रश्नहस्को उत्तरसंग तपाई संग बचाउनकोलागि सन्तुष्ट हुनु हुन्छ र तपाईसंग सिप, ज्ञान र साधन छ?

यदि तपाई बसेर बचाउन लाग्नु भएको छ भने के गर्नु पर्दछ?

आगो आईपुग्नु भन्दा पहिला:

- घरका सबै सदस्यहरु जो घर जोगाउन बस्दछ उनिहस्लाई ताप, धुँवा र झिल्काहरु बाट बचाउनको लागि पर्याप्त लुगाहरु लगाईदिनु होला
- योजना सबैलाई संझाउनुहोला, र उनिहस्ले बुझेनबुझेको जाँच गर्नुहोला
- तपाईको बुसफायरबाट बच्ने साधन पत्ता लगाएर राख्नुहोला
- तपाईको स्थानिय ABC रेडियो बजाउनुहोला - अथवा हाम्रो कुनै पनि प्रसारणका साझेदारहस्को - र थप ब्याट्री साथमा राख्नुहोला
- त्यहाँ एकदमै तातो हुने हुनाले पर्याप्त पिउने पानी भएको पक्का गर्नुहोला
- घर पाल्तु जनावरहस्लाई पर्याप्त पिउने पानी दिएर खुल्ला ठाऊँमा सुरक्षित राख्नुहोला
- तपाईको साथीहरु र परिवारका सदस्यरहस्लाई तपाई घरमै बस्नलागेको थाहा दिनुहोस्
- छतको खाली भाग जाँच गर्नकोलागि पानीको बाल्टी, एउटा टर्च र भर्याङ्गतयार गर्नुहोला
- बिजुली र फोनहरु उपलब्ध नहुने कुराको लागि तयार हुनुहोला
- घर पाल्तु जनावरहस्लाई पर्याप्त पिउने पानी र खानाका साथ भित्रै राख्नुहोला

आगो अगाडी आईपुग्दै गर्दा धैर्य र तपाईले निम्न भएको पक्का गर्नुहोला:

- आगो सल्कन सक्ने चिजहरु घर बाहिरबाट हटाउनुहोला (उदारहणकोलागि, पर्दा, बाहिरका कुर्सी टेबल, ढोकाको म्याटहरु ईत्यादी)
- पाईपहरु बन्द गर्नुहोला र कुलेसाहस्लाई पानिले भर्नुहोला
- फानिका फोहरा र छिटाले घर नजिकका हरियालीलाई भिजाउनुहोला
- सबै झ्याल र ढोकाहरु र भिजेको ब्ल्यांङकेट र तौलियाहिर झ्याल र ढोकाको किनारामा राख्नुहोला
- तपाईको घर भित्र तयार गर्नुहोला (उदारहणको लागि: पर्दाहरु हटाउनुहोला, कुर्सि मेचहस्लाई झ्याल ढोकाबाट टाढा राख्नुहोला)
- घर नजिकै गस्नुहोला पानी पिउनुहोला र अस्हस्को कल्याण चिताउनुहोस
- घर भित्र का साथसाथै बाहिर झिल्का र साना आगोको निग्रानी राख्नुहोला

आगोको अगिल्ला भागहरु आईपुगि रहँदा:

- सबै आगलागी संग प्रतिरोध गर्ने साधनहरु भित्र राख्नुहोला जस्तै पम्प र पाईपहरु तिनिहरु पग्लन सक्दछन्
- आगोको अगिल्ला ज्वालाहरु आउँदा घर भित्र जानुहोला, पक्का गर्नुहोस् कि तपाईको घरमा दुईवटा निस्केन बाटो होस्
- साना आगो र झिल्का हस्को लागि छतका खाली ठाऊँ लगायत घर भित्रका सबै भागहस्को निग्रानी राख्नुहोला।

आगोको पहिलो भाग पार भएपछि:

- घर बाहिर गएर साना आगोहरु र बलिरहेका ज्वालाहस्लाई निभाउनुहोला
- छतको खाली भाग लगाएत घरको भित्र र बाहिर निग्रनी राख्नुहोला र कुनै पनी आगोहस्लाई निभाउनुहोला
- सबैलाई जानकार गराउनुहोस कि तपाई ठिक हुनुहुन्छ
- हालसालका खबरको लागि रेडियो सुनिरहनुहोला
- तपाईको घर वरिपरिका सबै आगोहरु नसकिन्जेल घरमै बसिरहनुहोला।

भैपरिआउने योजना

यद्दपी तपाई बसेर जोगाउने भएता पनि, तपाईको योजनाको एक अंश भैपरिआउने योजना हुनु पर्दछ **बुसफायरमा बच्ने योजना** एउटा कुनै घरायासी परवेशमा परिवर्त, घरमा कोही एक्लै छन्, आपेक्षा नगरिएको पाहुना, वा स्थानिय ईलाकामा आगो छिटो छिटो फैलिएमा तपाईले पुनर्बिचार गर्नुपर्ने कुराहरु **बुसफायरमा बच्ने योजना**

महत्वपूर्ण फोन नम्बरहरु

आकस्मिक: **000** .....
साथीहरु: .....
वीमा कम्पनी: .....

एम्बुलेन्स: **000** .....
साथीहरु: .....
ग्यास सप्लायर: .....

पुलिस: **000** .....
साथीहरु: .....
डाक्टर: .....

परिवार: .....
पानीको आपूर्ती: .....
ब्याङ्क: .....

परिवार: .....
स्थानिय परिषद(काउनसिल): .....
विद्यालय: .....

परिवार: .....
बिजुली उपलब्ध गराउने: .....
पशु अस्पताल: .....

बुसईफायर जानकारी को नम्बर: १३०० ३६२ ३६१TTY१३३ ६७७

तपाईको स्थानिय रेडियोको फ्रिक्वेन्सी **ABC** र / अथवा अन्य रेडियो स्टेशन जसले आकस्मिक चेताचनीको जानकारीहरु प्रसारण गरेका छन्

हाम्रो नजिकको **Safer Settlement** वा बलियो सुरक्षित स्थल: .....

हाम्रो नजिकको **Last Resort Refuge:** .....

.....

चाँडो छाड्ने - कसले चाँडो छाड्दै छ?

नाम ..... फोन नंम्बर .....

नाम ..... फोन नंम्बर .....

नाम ..... फोन नंम्बर .....

नाम ..... फोन नंम्बर .....

नाम ..... फोन नंम्बर .....

बसेर बचाउने - कसले बचेर बचाउँदछ?

नाम ..... फोन नंम्बर .....

नाम ..... फोन नंम्बर .....

नाम ..... फोन नंम्बर .....

नाम ..... फोन नंम्बर .....

नाम ..... फोन नंम्बर .....

बुसफायरको लागि सुन्नुहोला **'Watch & Act'** र **'Emergency Warning'** खबरहरु

जानकारीको लागि तपाईको स्थानिय ABC वा अन्य आकस्मिक प्रसारण साझेदार रेडियो स्टेशन ब्याट्री बाट चल्ने रेडियो ख्याल गर्नुहोला।

चाँडो छाड्ने

CFS ले तपाईलाई छिट्टै छाड्नकोलागि आग्रह गर्दछ जुन दिनको भविष्यबाणी Catastrophic छ र तपाई Extreme आगोको खतरा भएको दिन यदि एकदमै तयार हुनु हुन्छ र तपाईको घर पनि राम्रो संग बनाएको भए मात्र बसेर जगाउनुहोला।

म यो योजना प्रयोगमा ल्याऊँछु:

- ☐ जब आगोको खतराको दर Very High छ
- ☐ जब आगोको खतराको दर Severe छ
- ☐ जब आगोको खतराको दर Extreme छ
- ☐ जब आगोको खतराको दर Catastrophic छ

कहाँ जाने:

(Bushfire Safer Settlement भएको स्थानहरू छान्नुहोस वा पक्का पर्खाल भएको स्थान, साथीहरू, नातेदारहरू अथवा आगलागीको न्यून खतरा भएको क्षेत्रहरू)

कहिलर जाने:

(धुँवा, आगो वा ब्यस्त सडक छल्नको लागि सक्दो चाँडो छाड्ने योजना गर्नुहोस्)

त्यहाँ कसरी पुग्ने (जाने):

(बिभिन्न यात्राको बाटो र कति समय लाग्छ सोच्नुहोला। यदि बाटो बन्द भएमा वैकल्पिक बाटोको योजना गर्नुहोला)

कसलाई भन्ने:

(अगाडी र पछाडी)

साथमा के लाने:

(पुनर्स्थापना हुने सामाग्री तयार गर्नुहोला: ब्ल्यांकेट, पनी, प्राथमिक उपचारको सामान, औषधी, फेर्ने लुगा, महत्वपूर्ण कागजपत्रहरू। घरको सदस्यहरूलाई घर पालुवा जनावरहरको व्यवस्था गर्ने व्यवस्था मिलाउनुहोला)

हाम्रो फर्कने आपेक्षा:

(उदारहणको लागि: जब आगलागीको खतराको न्यून भएको मापन आऊँछ)

वैकल्पिक योजना यदि आगो हुनु अगाडी छाड्न परेमा:

(के तपाई कहि आश्रयको लागि जान सक्नुहुनेछ?)

आगोको खतराको मापनको बारेमा ज्ञान हासिन गर्न **www.cfs.sa.gov.au** हेर्नुहोला

स्थानिय मौसम रिपोर्ट हेर्नुहोला वा बुसफायर जानकारीको हटलाईन १३०० ३६२ ३६१ मा सम्पर्क गर्नुहोला (**TTY** १३३ ६७७)।

बसेर बचाउनुहोला

बसेर बचाउने जस्तो योजना भएपनि - आगोको खतराको मापन Catastrophic भएको दिन तपाई बाँच्नको लागि चाँडो छोड्नु उत्तम उपाय हो। बुसफायरले तपाईको घरलाई तर्साउनु अगाडी तपाईले सुरक्षित गन्तब्य जानु पर्दछ।

म यो योजना प्रयोगमा ल्याऊँछु:

- ☐ जब आगोको खतराको मापन Very High छ
- ☐ जब आगोको खतराको मापन Severe छ
- ☐ जब आगोको खतराको मापन Extreme छ

आगो आईपुग्नु भन्दा पहिला:

(तपाईको योजना कार्यन्वयनमा ल्याउनुहोला- चाँडो छाड्नेहस्ले घर छाडि सकेको हुनु पर्दछ, तयारी गर्दा गर्नुपर्ने कामहस्को तालिका)

जब आगो आईपुग्दछ:

(ज्वालाको हमलाको लागि तयारी हुनुहोस वा तपाईको घर नजि के गर्ने कदमहस्को तालिका तयार गर्नुहोला)

जब आगोको पहिलो भाग आईपुग्छ:

(घर भित्रको आगोको निग्रानी गर्दै सुरक्षित हुनुहोला, के गर्नुहुन्छ कागजमा कोर्नुहोला)

आगो सकिए पछी:

(तपाईको घरको निग्रान् गर्नुहोला बलेका ज्वालाहस्लाई निभाउनुहोला। यो तपाईले कयौं घण्टा सम्म गर्नु पर्नेछ। तपाईले के कदम चाल्नुहुन्छ कोर्नुहोला)

आकस्मिक योजना:

(के गर्नु हुन्छ यदि तपाईको योजना लाग् गर्न सक्नु नभएमा? ढिलो छाड्नु एकदमै खतरा हुन्छ। यो पक्का गर्नुहोस् कि तपाईले सुरक्षित स्थान र बाटो पत्ता लगाउनुहोला)

बुसफायरको लागि सुन्नुहोला **'Watch & Act'** र **'Emergency Warning'** खबरहरु

तपाईको स्थानिय ABC याद गर्नुहोला अथवा अन्य आकस्मिक प्रसारणका साझेदार रेदियो स्टेशन ब्याट्री बाट चल्ने रेडियो द्वारा जानकारी सुन्नुहोला।

लागु गर्नुहोस्त पाईको बुसफायर हुंदाको योजना

एकपटक योजना पुरा भएपछी, तपाईले अभ्यास र नियमित रुपमा योजनाको पूनर्वालोकन गर्नु जरुरी छ। यसको मतलब तपाईले पक्का बुसफायर हुँदा लागु गर्नु पर्दछ, तपाईले सोचाईको प्रकृयाको अभ्यास गर्नाले तपाईले उचित रुपमा प्रतिक्रिया गर्न सक्नुहुनेछ।

यी कदमहरु पालना गर्नुहोस:

आगोको खतराको मापन पहिचान गर्नुहोस्

कुनचाँही योजना लागू गर्ने भनेर आगोको खतराको मापनको पहिचान गर्नुहोस र प्रयोग गर्नुहोस।

तपाईको बुसफायर योजना लागु गर्नुहोस्

आगोको खतराको मापन अनुसार तपाईको योजना लागु गर्नुहोला। परिवारको कुनै सदस्यले नेतृत्व गर्नु पर्दछ जसले के गर्न के चाहिन्छ भन्ने संवाद गर्नु पर्दछ। पक्का गर्नुहोस् कि कसले कुन बेला के गर्ने भनेर।

आफु तयार हुनुहोस्

तपाईको बाच्ने सुरक्षाको सामाग्रीहरु निकाल्नुहोस र च्यात्तिगत संरक्षण गर्नु लुगाहरु लगाउनुहोस्।

चाँडो छाड्नकोलागि तयार हुनुहोस

कारमा तपाईको पूनर्स्थापन सामाग्रीहरु पोको पार्नुहोला र बुसफायर बाट सुरक्षित हुने स्थानमा जानुहोला। निधो गर्नुहोस् कि तपाई संग छाड्कोलागि पर्याप्त समय होस् र सुरक्षित नभएसम्म नफर्कनुहोला।

अथवा

बसेर जोगाउनु तयार हुनुहोस

निधो गर्नुस् कि तपाई संग उपयुक्त उपकरणहरु तयार छन् र मानिसिक रुपमा सक्रिय रुपमा बचाउन तयार हुनुहोस्।

जानकार राख्नुहोला

बुसफायरको 'Watch & Act' र 'Emergency Warning' खबरको निग्रानी राख्नुहोला:

- CFS वेभसाईट **www.cfs.sa.gov.au**
- तपाईको स्थानिय ABC रेडियोको माध्यम द्वारा
- अन्य आकस्मिक प्रसारण गर्ने रेडियो स्टेशनको माध्यम द्वारा (पुरा तालिकाको लागि CFS को वेभसाईट हेर्नुहोला)
- बुसफायर जानकारीको हटलाईन: १३०० ३६२ ३६१ (TTY १३३ ६७७).

बुसफायरहरु अनुमान गर्नै नसक्ने हुन्छ र तपाई अनुमान गर्नै नसक्ने कुराहरुको लागि तयार हुनु पर्दछ। बुसफायरको घटनाको बारेको जानकारीको श्रोतमा मात्रै निर्भर नहुनुहोला।

CFS को क्षेत्रिय कार्यालय

क्षेत्र १

Mount Lofty Ranges /
Kangaroo Island
75 Gawler Street
Mount Barker SA 5251
Telephone: (08) 8391 1866

क्षेत्र २

Mount Lofty Ranges /
Yorke Peninsula / Lower North
8 Redbanks Road (PO Box 1506)
Willaston SA 5118
Telephone: (08) 8522 6088

क्षेत्र ३

Murraylands & Riverland
10 Second Street (GPO Box 1371)
Murray Bridge SA 5265
Telephone: (08) 8532 6800

क्षेत्र ४

Mid North & pastoral areas
3 Main Street (PO Box 2080)
Port Augusta SA 5700
Telephone: (08) 8642 2399

क्षेत्र ५

South East
46 Smith Street (PO Box 8)
Naracoorte SA 5271
Telephone: (08) 8762 2311

क्षेत्र ६

Eyre Peninsula & West Coast
32 Matthew Place
(GPO Box 555)
Port Lincoln SA 5606
Telephone: (08) 8682 4266

एडिलेड कार्यालय

Level 7, 60 Waymouth Street
(GPO Box 2468)
Adelaide SA 5000
Telephone: (08) 8463 4200

तयार हुनुहोस।कदम चाल्नुहोस।बाँच्नुहोस।

बुसफायर जानकारीको हटलाईनको लागि सम्पर्क १३०० ३६२ ३६१(TTY १३३ ६७७)
अथवा हेर्नुहोला www.cfs.sa.gov.au

Government
of South Australia

PREPARE. ACT. SURVIVE.

BUSHFIRE READY

सिजन २०१०-२०११
wdm22816