7 आपातकालीन कटि

बुशफायर सुरक्षा निर्देशिका

पढ़ने में आसान

Government of South Australia

CFS

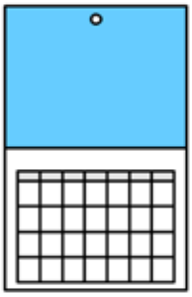

बुशफायर के मौसम से **पहले** अपना किट बना लें।

हरेक साल बुशफायर के मौसम से पहले अपने किट की जाँच करें।

आपके आपातकालीन किट में वे सभी चीजें होनी चाहिए जिनकी आपको

- बुशफायर के दौरान

  और

- आग के चले जाने के 1 से 4 दिन बाद तक

ज़रूरत पड़ सकती है।

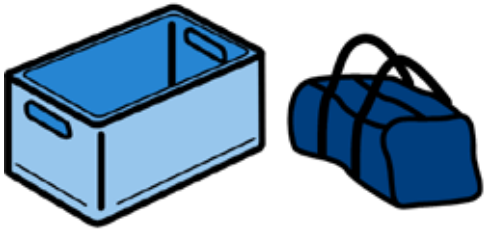

अपना आपातकालीन किट एक जलरोधी

- डिब्बे

  या

- बैग

में रखें।

यह सुनिश्चित कर लें कि

- आप अपने किट को आसानी से प्राप्त कर सकते/सकती हैं

  और

- परिवार का प्रत्येक सदस्य यह जानता है कि किट कहाँ है।

अपने किट में क्या रखें

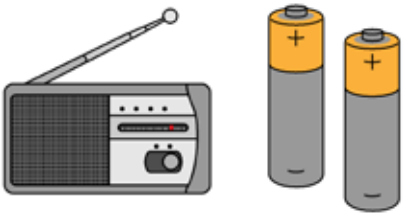

- अतिरिक्त बैटरी के साथ एक रेडियो।

  रेडियो से आपको जानकारी प्राप्त करने में मदद मिलेगी

- प्राथमिक चिकित्सा किट

- जलरोधी टॉर्च

  टॉर्च से आपको देखने में मदद मिलेगी, जब

  – कोई प्रकाश **न** हो

  – बहुत धुआँ हो

- ऊनी कंबल

- अपने परिवार में सभी के लिए बुशफायर सुरक्षा वस्त्र

- आपातकालीन फोन नंबर।

  हो सकता है कि आपका मोबाइल फोन बुशफायर के दौरान काम **न** करे।

छोड़कर निकलने की योजना बनाना

पैक करने के लिए अतिरिक्त चीजें

- पैसे

- बैंक कार्ड

- आपकी ज़रूरत की दवाइयाँ

- स्वच्छ कपड़े

- प्रसाधन सामग्री जैसे
  - साबुन
  - शैम्पू
  - पैड
  - नैप्पियाँ
  - टूथब्रश

- महत्वपूर्ण दस्तावेज़। उदाहरण के लिए,
  - पासपोर्ट
  - आपकी वसीयत
  - बीमा के कागज़ात

- विशेष चीजें। उदाहरण के लिए,
  - तस्वीरें
  - आपकी शादी की अँगूठी

- पीने का पानी

  प्रत्येक व्यक्ति को एक दिन में 3 लीटर की ज़रूरत होती है

- 2 दिनों के लिए पर्याप्त भोजन

- फोन और चार्जर। अग्नि खतरा दिन से पहले **रात** में अपने फोन को चार्ज कर लें



- बच्चों के लिए खिलौने

हो सकता है कि आप किसी सुरक्षित स्थान पर कुछ विशेष चीजें छोड़ना चाहें। उदाहरण के लिए

- परिवार

  या

- दोस्तों के पास।

पालतू जानवरों हेतु पैक करने के लिए चीजें

- टोकरी या पिंजरा
- पट्टा
- दवाई
- खाना
- पीने का पानी
- पानी का कटोरा
- खिलौना

बुशफायर सुरक्षा वस्त्र

बुशफायर सुरक्षा वस्त्र आपको विकिरित उष्मा से बचाने में मदद दे सकते हैं।

जब आपको पता हो कि आग आपके क्षेत्र में है, तो अपने बुशफायर सुरक्षा वस्त्र पहन लें।

आपके वस्त्र **संपूर्ण** प्राकृतिक कपड़े से बने हुए होने चाहिए।

उदाहरण के लिए

- सूत
- ऊन
- डेनिम।

इसका मतलब है कि पॉलिएस्टर या नायलॉन की तरह के सिंथेटिक कपड़े **नहीं**।

आपको अपने घर में प्रत्येक व्यक्ति के लिए अग्नि सुरक्षा वस्त्रों की आवश्यकता है। प्रत्येक व्यक्ति को इनकी ज़रूरत है

- लंबी आस्तीन और कॉलर वाली एक सूती कमीज

- ऊनी या सूती मोजे

- मजबूत बूट

- लंबी सूती पैंट

- काम करने के मजबूत दस्ताने

- चौड़े आधार वाली हैट

- एक मास्क या सूती दुपट्टा

- धुएं के लिए चश्मे।

और अधिक जानकारी

बुशफायर सपचना हॉटलाइन

फोन 1800 362 361

टीटीवाई फोन 133 677

फिर 1800 362 361

राष्ट्रीय रिले सेवा

फोन 1300 555 727

फिर 1800 362 361 के लिए निवेरन करें

वेबसाइट www.cfs.sa.gov.au

अपनी स्थानीय बुशफायर ब्लिट्ज़ बैठक में जाएं।

अपने क्षेत्र के लिए एक समुदाय आग सुरक्षा समूह शुरू करें या इसमें भाग लें।

आप सामाजिक मीडिया का उपयोग भी कर सकते/सकती हैं।

- Facebook

  www.facebook.com/countryfireservice

- Twitter @CFSTalk

Scope के संचार संसाधन केन्द्र ने अगस्त 2013 में सरल अंग्रेज़ी में लिखा था।

www.scopevic.org.au

मूल पुस्तक देखने के लिए Country Fire Service (CFS) से संपर्क करें।

Mayer-Johnson LLC के अनुसार हम Picture Communication Symbols © 1981 – 2013 का उपयोग कर सकते हैं।

Mayer-Johnson LLC के अनुसार हम ThinLine पैकेज © 2010 – 2013 का उपयोग कर सकते हैं।

Valuing People

Valuing People ClipArt © Inspired Services, UK. Revised October 2017.

www.inspiredservices.org.uk