2 आग के व्यवहार को समझें

बुशफायर सुरक्षा निर्देशिका

पढ़ने में आसान

Government of South Australia

CFS

आग को क्या जलाता है?

अपनी संपत्ति को तैयार करने के लिए आपको यह पता होना चाहिए कि आग का व्यवहार कैसा होता है।

वनस्पति

वनस्पति में शामिल हैं

- झाड़ियाँ
- घास
- पेड़।

वनस्पति जलती है। यह आग के लिए ईंधन होती है।

आपको ईंधन साफ करना चाहिए। **पुस्तक 3 तैयार हों पढ़ें।**

मौसम

सूरज बुशफायर को गर्म करता है।

हवा बुशफायर को तेजी से जलाती है।

दक्षिण ऑस्ट्रेलिया में

- सूखा, गर्म मौसम है
- तेज हवाएं हैं
- दिशा का परिवर्तन करने वाली हवाएं हैं।

पहाड़ियाँ

आग पहाड़ियों में ऊपर की ओर

- तेजी

  और

- गर्मी

के साथ जलती है।

पहाड़ी पर स्थित यह घर बुशफायर के खतरे में है।

विकिरित उष्मा

विकिरित उष्मा

- को आप आग से महसूस करते/करती हैं
- गर्म हवा होती है।

विकिरित उष्मा जो एक

- कैंपफायर

  या

- स्टोव

से निकलती है, वह आपको गर्मी का आभास देती है।

बुशफायर से आने वाली विकिरित उष्मा बहुत प्रबल होती है।

आप बहुत दूर से इसे महसूस कर सकते/सकती हैं।

लोग गर्मी से बीमार हो जाते हैं।

विकिरित उष्मा से लोगों की मृत्यु हो सकती है।

विकिरित उष्मा से सुरक्षा कैसे करें

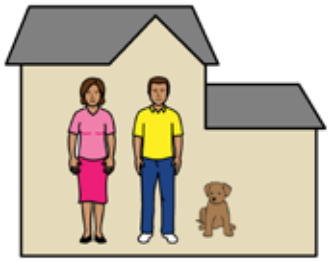

- अंदर जाएं



- एक ठोस दीवार के पीछे जाएं

  उदाहरण के लिए ईंट या कंक्रीट की दीवार



- गर्मी से दूर चले जाएं

- अपने बुशफायर सुरक्षा कपड़े पहन लें

- बहुतायत में पानी पीएं



चिंगारियाँ और अँगारे

अँगारे

- छोटी-छोटी आग होते हैं
- इनके जलते हुए टुकड़े होते हैं
  - टहनियाँ
  - पत्ते
  - इमारतों के टूटे-फूटे हिस्से

जलते हुए टुकड़े

- हवा में उड़ते हैं

  और

- किसी घर के ऊपर गिर सकते हैं।

अँगारों के हमले

- के कारण ही बहुत से घरों में आग लगती है
- मुख्य आग के
  - पहले
  - दौरान

    और

  - आने के बाद हो सकते हैं।

कुछ अन्य पुस्तकें भी हैं जिन्हें आपको पढ़ने की आवश्यकता हो सकती है

ये सभी पुस्तकें बुशफायर सुरक्षा निर्देशिका का हिस्सा हैं।

1 परिचय

2 आग के व्यवहार को समझें

3 तैयार हों। यह पुस्तक आपको बताती है कि अपने घर और ज़मीन को बुशफायर के लिए कैसे तैयार किया जाए।

तथ्य-पत्रक

4 अग्नि खतरा मूल्यांकन और चेतावनियाँ। यह आपको बताती है कि अपनी योजना को कब शुरू करें

5 अधिक सुरक्षित स्थान

6 अवकाश पर जाना

7 आपातकालीन किट

8 आग के चले जाने के बाद

बुशफायर के लिए योजना

9 सूचना पुस्तक - जल्दी छोड़कर निकलें

10 सूचना पुस्तक – रुकें और सुरक्षा करें

11 मेरी बुशफायर योजना - जल्दी छोड़कर निकलें

12 मेरी बुशफायर योजना - रुकें और सुरक्षा करें

और अधिक जानकारी

बुशफायर सूनचा हॉटलाइन

फोन 1800 362 361

टीटीवाई फोन 133 677

फिर 1800 362 361

रा ीय रिले सेवा

फोन 1300 555 727

फिर 1800 362 361 के लिए नविद न करें

वेबसाइट www.cfs.sa.gov.au

अपनी स्थानीय बुशफायर ब्लिट्ज़ बैठक में जाएं। अपने क्षेत्र के लिए एक समुदाय आग सुरक्षा समूह शुरू करें या इसमें भाग लें।

आप सामाजिक मीडिया का उपयोग भी कर सकते/सकती हैं।

- Facebook
  www.facebook.com/countryfireservice

- Twitter @CFSTalk

Scope के संचार संसाधन केन्द्र ने अगस्त 2013 में सरल अंग्रेज़ी में लिखा था।

www.scopevic.org.au

मूल पुस्तक रब्नेखे के लिए Country Fire Service (CFS) से संपक्ष म करें।

Mayer-Johnson LLC के अनुसार हम Picture Communication Symbols © 1981 – 2013 का उपयोग कर सकते हैं।
Mayer-Johnson LLC के अनुसार हम ThinLine पैके ज © 2010 – 2013 का उपयोग कर सकते हैं।Valuing People
Valuing People ClipArt © Inspired Services, UK.

Revised October 2017

Revised October 2017

www.inspiredservices.org.uk