Hindi / हिन्दी

बुशफॉयर सुरक्षा जानकारी



पढ़ने में आसान

Government of South Australia

CFS

विषय-वस्तु

क्या मेरे नजदीक कहीं बुशफॉयर होते हैं?	4
बुशफॉयर खतरा क्यों हैं?	6
CFS का क्या कहना है?	9
मैं कहाँ जाऊँ?	10
यदि मैं फंस जाऊँ तो क्या?	11
नियम क्या हैं?	13
मैं जानकारी कहाँ से प्राप्त कर सकता/सकती हूँ?	15
चेतावनी संदेशों का क्या अर्थ है?	17
फोन संदेश	18
मैं और अधिक कैसे सीख सकता/सकती हूँ?	19
मैं तैयारी कैसे करूँ?	20
बुशफॉयर से बचने की अपनी योजना लिखें	21
तैयारी करें	35

क्या मेरे नजदीक कहीं बुशफॉयर होते हैं?

बुशफॉयर साउथ ऑस्ट्रेलिया में निम्नलिखित कारणों की वजह से होते हैं

- शुष्क, गर्म मौसम
- तेज हवाएँ
- हवा जो दिशा बदलती है
- बिजली का चमकना और दुर्घटनाएँ।

बुशफॉयर तेजी से शुरु हो सकती है।
एक छोटी बुशफॉयर एक बड़ी बुशफॉयर में परिवर्तित हो सकती है।
हो सकता है कि आपको चेतावनी न मिले।
बुशफॉयर आपको प्रभावित कर सकती है।

क्या आप इनमें से किसी स्थान के पास जाते/जाती हैं?
इस बारे में सोचें

- आप कहाँ रहते/रहती हैं
- आप कहाँ काम करते/करती हैं
- आप कहाँ आते-जाते हैं।

क्या मेरे नजदीक कहीं बुशफॉयर होते हैं?

बुशफॉयर इन सभी स्थानों में हो सकती है।

- झाड़-झंखाड़ और जंगल

- झाड़-झंखाड़ के पास के सबर्ब

- घास के मैदान

- समुद्री तट के पास

- पहाड़ी पर

बुशफॉयर खतरा क्यों हैं?

आपका घर जल सकता है।

बुशफॉयर से आने वाली उज्जवल गर्मी

- खतरनाक होती है
- आपको अस्वस्थ कर सकती है
- इससे आपकी मृत्यु हो सकती है

बुशफॉयर में, आप

- भयभीत हो सकते/सकती हैं
- कार में फंसे रह सकते/सकती हैं
- जल सकते/सकती हैं या आपको नुकसान हो सकता है
- आपकी मृत्यु हो सकती है।



गाड़ी चलाना खतरनाक होता है

- सुबह का समय रात के समय जैसा लग सकता है
- बुशफॉयर से सड़कों में रुकावटें पड़ सकती हैं
- धुएँ के कारण दिखाई देना मुश्किल हो सकता है
- गाड़ी चलाना सुरक्षित नहीं होता है।

बुशफॉयर खतरा क्यों हैं?

बुशफॉयर से अंगारे और चिंगारियाँ पैदा हो सकती हैं।
हवा से अंगारे और तेजी से बढ़ते हैं।
अंगारे आग के आगे और आपके आसपास आ सकते हैं।
अंगारों से नए सिरे से आग जलनी शुरु होती है।
इसे **स्पॉट फायर** कहते हैं।

स्पॉट फायर

- खतरा होती हैं
- इससे आग और ज्यादा होती है तथा और तेजी से फैलती है।

बुशफॉयर खतरा क्यों हैं?

बुशफॉयर से आने वाला धुआँ

- खतरनाक होता है
- यह गंदगी और राख से बनता है
- यह जहरीला हो सकता है

बुशफॉयर से आने वाला धुआँ

- इससे सांस लेना कठिन हो जाता है
- लोग अवस्थ हो सकते हैं
- जो लोग स्वस्थ न हों उनकी मृत्यु हो सकती है

जैसे कि, अस्थमा (दमे) या हृदय संबंधी समस्याओं से ग्रस्त लोग।

आग लगने की स्थिति में बिजली गुल हो सकती है। हो सकता है कि आपकी बिजली, घर का फोन, मोबाइल फोन और इंटरनेट काम न करे। आप लोगों को फोन नहीं कर सकते/सकती हैं।

CFS का क्या कहना है?

आग के खतरे वाले मौसम में ध्यान रखें।
अपना और अपनी संपत्ति का ध्यान रखें।

आपको आग के लिए जांच करनी चाहिए

- देखें कोई धुआँ तो नहीं है और धुएँ की गंध तो नहीं आ रही है
- देखें कहीं आग तो नहीं है और आग की आवाज़ तो नहीं आ रही है
- चेतावनियों और सूचना की जांच करे
- अपने पड़ोसियों से बातचीत करें।

आग

- तेज़ी से आ सकती है
- बिना चेतावनी दिए आ सकती है।

हो सकता है कि CFS आपकी संपत्ति पर न आए क्योंकि

- आग बहुत अधिक है
- वहाँ बहुत ज्यादा घर हैं।

समय रहते शुरु में ही निकल जाना उठाया जाने वाला सबसे सुरक्षित कदम होता है
बुशफॉयर से सुरक्षित स्थानों पर (Bushfire Safer Places) जाएँ

- खतरे वाले दिन
- आग लगने की स्थिति में।

मैं कहाँ जाऊँ?

CFS का कहना है कि कुछ स्थान अधिक सुरक्षित होते हैं। इन्हें **बुशफॉयर से सुरक्षित स्थान (Bushfire Safer Places)** कहते हैं।

आपको किसी ऐसे सुरक्षित स्थान का पता होना चाहिए जहाँ आप जा सकते/सकती हैं

- एडिलेड के अंदरुनी सबर्ब
- बड़े ग्रामीण शहर
- कुछ बाहरी सबर्ब।

बुशफॉयर से सुरक्षित स्थान (Bushfire Safer Places) इसलिए सुरक्षित होते हैं क्योंकि वहाँ

- बहुत सी इमारतें और सड़कें होती हैं
- घास छोटा होता है
- केवल कुछ ही पेड़ होते हैं।

पता लगाएँ

- अपने सबसे नजदीकी बुशफॉयर से सुरक्षित स्थान (Bushfire Safer Place) का
- आप वहाँ कैसे पहुँचेंगे
- समय रहते शुरु में निकलने में आपकी मदद कौन करेगा।

सुरक्षित रहने के लिए आपको समय रहते शुरु में ही निकल जाना चाहिए।

बुशफॉयर से सुरक्षित स्थानों (Bushfire Safer Places) पर जाएँ

- पिछली रात या
- सुबह में।

यदि मैं फंस जाऊँ तो क्या?

हो सकता है कि जहाँ आप हैं आप वहाँ फंसे हों।
आप निकल नहीं सकते/सकती हों।
आपको और अधिक विकल्पों की ज़रुरत होगी जब

- गाड़ी चलाना बहुत खतरनाक हो
- कोई बीमार हो
- परिस्थितियाँ बदल जाएँ।

यदि आप बुशफॉयर से सुरक्षित किसी स्थान (Bushfire Safer Place) पर **न** जा सकें तो
Bushfire Last Resort Refuge पर जाएँ।
यह आपका पहला विकल्प नहीं है।
Bushfire Last Resort Refuge एक

- बाड़ा

या

- मैदान होता है

जिसमें कोई पेड़ न हो।
इन स्थानों पर एक संकेत लगा होता है।

Bushfire Last Resort Refuge बहुत खतरनाक होता है।
आप बुशफॉयर के करीब होंगे।
आपकी मृत्यु हो सकती है।

अपने नजदीकी बुशफॉयर से सुरक्षित स्थान (Bushfire Safer Place) और Bushfire Last Resort Refuge का पता लगाएँ।
CFS की वेबसाइट की जांच करें।

यदि मैं फंस जाऊँ तो क्या?

हो सकता है कि आप घर में फंसे रह जाएँ।
आप निकल नहीं सकते/सकती हों।
घर में **आश्रय लें**।

- घर में ही रहें
- आपको कमरे से बाहर निकलने के दो मार्गों की ज़रूरत होगी
- घर में किसी छोटी आग पर नज़र रखें
- किसी को बताएँ कि आप कहाँ हैं
- पड़ोसियों से बात करें।

नियम क्या हैं?

आग के खतरे वाले मौसम में

साउथ ऑस्ट्रेलिया में बुशफॉयर के 15 क्षेत्र हैं।
CFS इन क्षेत्रों को Fire Ban Districts (आग लगाने पर प्रतिबंध लगे क्षेत्र) कहता है।

आपको यह जानकारी होनी चाहिए

- कि आपके क्षेत्र के लिए आग के खतरे का मौसम कौन सा है
- कि आपके क्षेत्र में आग लगाने पर पूरी तरह से प्रतिबंध कब लगा होता है।

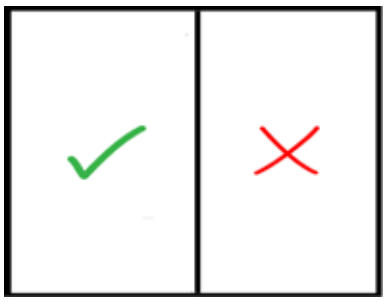

आग के खतरे वाले मौसम में

- खतरा और अधिक होता है
- नियम होते हैं
- नवम्बर से लेकर अप्रैल के अंत तक।

आपको निम्न नहीं जलाने चाहिए

- घास
- जंगली घास
- पत्ते

आपको पटाखे नहीं चलाने चाहिए।

नियम क्या हैं?

आग लगाने पर पूरी तरह से प्रतिबंध लगे दिन के दौरान

आपको किसी प्रकार की आग नहीं जलानी चाहिए। इसका यह अर्थ है कि

- कोई कैंपफायर नहीं
- लकड़ी वाले कोई BBQs नहीं
- कोई चार्कोल कुकर नहीं
- कोई वुड पीज़ा ओवन नहीं।

आप आग लगाने पर पूरी तरह से प्रतिबंध वाले दिन घर में BBQ का प्रयोग उस स्थिति में कर सकते/सकती हैं यदि BBQ निम्नलिखित पर चलता है

- गैस

या

- बिजली

आपके लिए यह ज़रुरी है कि आपके

- BBQ के आसपास चार मीटर की साफ दूरी हो
- यहाँ कोई व्यक्ति ऐसा हो जिसने पानी या अग्निशामक की तैयारी करके रखी हो

यह ज़रुरी है कि आप घर पर रहते हों
* कैरावैन को घर नहीं माना जाता है।

मैं जानकारी कहाँ से प्राप्त कर सकता/सकती हूँ?

आपको बुशफॉयर चेतावनियों की जांच करनी चाहिए

- अपने स्थानीय ABC रेडियो पर
- फोन पर
- कंप्यूटर पर।

आपके लिए यह ज़रुरी है कि आप निम्न की जानकारी का पता लगाएँ

- अपने बुशफॉयर से सुरक्षित स्थान (Bushfire Safer Place) की
- Bushfire Last Resort Refuge की
- Fire Ban District की।

जानकारी खोजने के अलग-अलग तरीके होते हैं

- CFS की वेबसाइट www.cfs.sa.gov.au
- रेडियो
- फोन पर
- टी.वी।

इनसे मदद माँगें

- मित्र-सहेलियाँ
- पड़ोसी
- परिवार।

मैं जानकारी कहाँ से प्राप्त कर सकता/सकती हूँ?

सूचना हॉटलाइन
फोन 1800 362 361

आपका रेडियो।
जैसे कि:

- ABC
- FiveAA

TTY फोन 133 677
फिर 1800 362 361 के लिए निवेदन करें

नेशनल रिले सेवा
फोन 1300 555 727
फिर 1800 362 361 के लिए निवेदन करें

सोशल मीडिया
www.facebook.com/countryfireservice
या www.facebook.com/cfsupdates
Twitter
@CFSTalk

चेतावनी संदेशों का क्या अर्थ है?

बुशफॉयर सलाह (Bushfire Advice) **संदेश**

- आग लग गई है
- अब आप खतरे में हैं
- स्थिति बदल सकती है

बुशफॉयर निगरानी और कार्यवाही (Bushfire Watch and Act) संदेश

- आग पास आ रही है
- स्थितियाँ बदल रही हैं
- अपनी और अपने परिवार की सुरक्षा करने के लिए अभी कदम उठाएँ।

बुशफॉयर आपातकालीन चेतावनी (Bushfire Emergency Warning) संदेश

- आप खतरे में हैं।
- आग आपके पास आएगी। अभी कदम उठाएँ
- आपको चेतावनी में बताएँ जाने वाले कदम उठाने चाहिए।

फोन संदेश

आपातकालीन स्थिति में आपको संदेश मिल सकता है

- घर के फोन पर
- मोबाइल फोन पर।

आपको चेतावनी में बताएँ जाने वाले कदम उठाने चाहिए।
याद रखें आपका फोन काम करना बंद कर सकता है।

हो सकता है कि आपको संदेश **न** मिले।

आपातिक स्थिति में 000 पर फोन करें।

मैं और अधिक कैसे सीख सकता/सकती हूँ?

आग लगने से पहले, सहायता की मांग करें।

- CFS से संपर्क करें
- बुशफॉयर सूचना बैठक में जाएँ
- CFS.CommunityEngagementSupport@eso.sa.gov.au पर ई-मेल करें
- 08 8212 9858 पर फोन करें

इनसे बात करें

- अपने मित्रों, परिजनों और पड़ोसियों से
- अपने देखरेखकर्ताओं से
- अपने सामुदायिक समूह से

- अपनी स्थानीय काउंसिल से

अपनी बुशफॉयर योजना का अभ्यास करें।

- यह अभ्यास करें कि आप समय रहते शुरु में ही कैसे निकल जाएँगे
- सुनिश्चित करें कि आपका रेडियो काम करता है
- जांच करें कि आप कहाँ जाएँगे
- जांच करें कि आप वहाँ कैसे जाएँगे।

मैं तैयारी कैसे करूँ?

अपने मित्रों और परिजनों से इस बारे में बात करें

- बुशफॉयर के बारे में
- आप क्या करेंगे, इस बारे में
- आप सुरक्षित कैसे रहेंगे, इस बारे में।

इसे लिखना अच्छा रहता है।
आप अपनी बुशफॉयर योजना लिख सकते/सकती हैं।

इससे अन्य लोगों को यह जानने में मदद मिलेगी कि

- आप आग लगने की स्थिति के लिए तैयार हैं
- आग लगने की स्थिति के दौरान आपको कहाँ खोजना है।

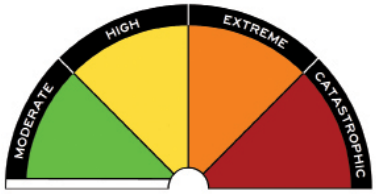

अपनी बुशफॉयर योजना की शुरुआत कब करनी है इसका निर्धारण करने के लिए फायर डेंज़र रेटिंग का प्रयोग करें।
आग शुरु होने की स्थिति में, फायर डेंज़र रेटिंग यह बताएगी कि बुशफॉयर कितनी बुरी होने वाली है
यदि फायर डेंज़र रेटिंग

- Catastrophic (प्रलयंकर)
- Extreme (अत्यंत)

समय रहते शुरु में ही निकल जाना उठाया जाने वाला सबसे सुरक्षित कदम होता है

बुशफॉयर से बचने की अपनी योजना लिखें

समय रहते शुरु में निकलने या पीछे रहकर इसका सामना करने की अपनी योजना लिखें।

किसी

– मित्र

या

– परिवार के सदस्य

को अपनी योजना लिखने में आपकी मदद करने के लिए कहें।

आज की दिनांक यहाँ लिखें

__/__/__ _____

यहाँ फोन नम्बर लिखें

एमर्जेंसी 000

डॉक्टर _____

स्कूल _____

पशुओं का डॉक्टर _____

बैंक _____

इंश्योरेंस कम्पनी _____

पॉलिसी नम्बर _____

वॉटर कम्पनी _____

इलेक्ट्रिसिटी कम्पनी_____

गैस कम्पनी_____

स्थानीय काउंसिल_____

परिवार और मित्र

नाम	फोन नम्बर

सूचना हॉटलाइन

सूचना हॉटलाइन 1800 362 361

TTY 133 677

नेशनल रिले सेवा 1300 555 727

हमारा स्थानीय रेडियो स्टेशन है

हमारा fire ban district है

हमारा सबसे नजदीकी बुशफॉयर से सुरक्षित स्थान (Bushfire Safer Place) है



हमारा सबसे नजदीकी (Bushfire Last Resort Refuge) है



समय रहते शुरु में कौन निकलने वाला है?

पीछे रहकर सामना कौन करने वाला है?

नाम	फोन नम्बर

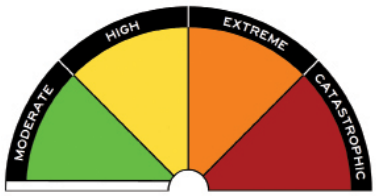

आपकी योजना शुरु करने का आपका क्या संकेत है?

फायर डेंज़र रेटिंग जानें।

- Catastrophic चमकदार लाल रंग से दर्शाया जाता है
- Extreme संतरी रंग से दर्शाया जाता है
- High पीले रंग से दर्शाया जाता है
- Moderate हरे रंग से दर्शाया जाता है

आप अपनी बुशफॉयर योजना शुरु करेंगे – पीछे रहकर सामना करेंगे जब फायर डेंज़र रेटिंग होगी

_____

आप अपनी बुशफॉयर योजना शुरु करेंगे – समय रहते शुरु में निकल जाएँगे जब फायर डेंज़र रेटिंग होगी

_____

_____

आग लगने से पहले।

आप क्या करेंगे

आग आपके क्षेत्र में है।

आप क्या करेंगे

आग आपके घर में लगी है।

आप क्या करेंगे

आग के बाद। आप क्या करेंगे

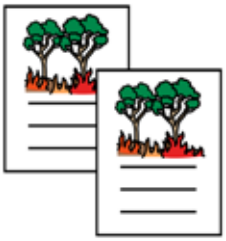

आपकी योजना यदि आपको निकलना पड़े

आप कब निकलकर जाएँगे

आप कहाँ जाएँगे

आप वहाँ कैसे जाएँगे

आपको क्या लेकर जाने की ज़रुरत होगी

आप अपने पालतु पशुओं का क्या करेंगे?

आप किन लोगों को बताएँगे

आप वापिस घर कब जा सकते/सकती हैं

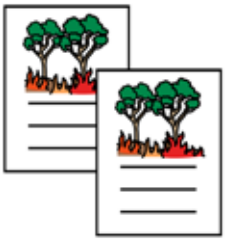

यदि आप घर पर फंस जाते/ जाती हैं तो आपकी योजना

आप क्या करेंगे?

रिक्करी। आग के बाद आप अपना ध्यान कैसे रखेंगे

चलो तैयारी करें – आग के मौसम से पहले आप घर पर क्या कर सकते/सकती हैं।



अपने घर के आसपास के स्थान को साफ रखने के लिए आप क्या करेंगे?

आप अपनी योजना को अमल में कैसे लाएँगे?

Picture Communication Symbols by Mayer-Johnson LLC © 1981 – 2013.

ThinLine package by Mayer-Johnson LLC © 2010 – 2013.

Valuing People ClipArt © Inspired Services, UK.
www.inspiredservices.org.uk

यह पुस्तक SA Country Fire Service द्वारा जून 2018 में संकलित की गई थी और इसकी समीक्षा फरवरी 2019 में की गई थी